6.1

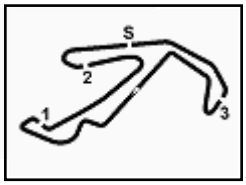

ACI Racing Weekend Misano, 4-5 Giugno 2022

Campionato Italiano GT Sprint - Classifica Gara 2

Misano Circuit Sic 58 4.226 m

Giri 28 = 118,328 km - Media 135,168 km/h - Tempo di gara 52'31.492

	Num.	Conduttore 1 Concorrente	Conduttore 2 Team	Auto	Classe	Giri	Tempo	Dist.	Rel.	Giro Veloce	
1	55	**GUIDETTI Jacopo (ITA)** NOVA RACE	**MONCINI Leonardo (ITA) 1'34.820** Nova Race	Honda NSX	GT3PR	28	52'31.492			26	1'33.819
2	72	**PANCIATICI Nelson (FRA)** SCUDERIA BALDINI 27	**GAI Stefano (ITA) 1'34.547** Scuderia Baldini 27	Ferrari 488 GT3 Evo	GT3PR	28	52'31.932	**0.440**	**0.440**	16	1'33.623
3	50	**GLOCK Timo (DEU)** BMW ITALIA CECCATO RACING	**KLINGMANN Jens (DEU) 1'33.555** BMW Italia Ceccato Racing	BMW M4	GT3PR	28	52'32.325	**0.833**	**0.393**	20	**1'32.799**
4P	17	**GALBIATI Kikko (ITA)** ANTONELLI MOTORSPORT	**MEIJER Paul (NLD) 1'35.164** Antonelli Motorsport	Mercedes AMG	GT3PR	28	52'39.433	**7.941**	**7.108**	15	1'33.133
5	3	**VEBSTER Daniel (SWE) 1'34.478** EASY RACE	**AGOSTINI Riccardo (ITA)** Easy Race	Ferrari 488 GT3 Evo	GT3PR	28	52'39.570	**8.078**	**0.137**	15	1'33.977
6P	27	**URCERA José Manuel (ARG)** SCUDERIA BALDINI 27	**DI AMATO Daniele (ITA) 1'34.001** Scuderia Baldini 27	Ferrari 488 GT3 Evo	GT3PR	28	52'39.872	**8.380**	**0.302**	21	1'33.258
7	99	**GRECO Matteo (ITA)** NOVA RACE	**GUERRA Francesco (ITA) 1'35.561** Nova Race	Honda NSX	GT3PR	28	52'40.022	**8.530**	**0.150**	15	1'33.741
8P	88	**DI GIUSTO Mattia (ITA) 1'34.474** LP RACING	**CECOTTO Jonathan (VEN)** LP Racing	Lamborghini Huracàn	GT3PA	28	53'05.972	**34.480**	**25.950**	13	1'34.121
9	77	**MAGNONI Luca (ITA) 1'36.329** NOVA RACE	**DI FABIO Diego (ITA)** Nova Race	Honda NSX	GT3AM	28	53'19.322	**47.830**	**13.350**	13	1'34.941
10	1	**PATRINICOLA Simone (ITA)** AUDI SPORT ITALIA	**BUTTI Marco (ITA) 1'34.806** Audi Sport Italia	Audi R8 LMS	GT3AM	28	53'20.817	**49.325**	**1.495**	28	1'34.708
11	25	**COZZI Alessandro (ITA)** AF CORSE	AF Corse	Ferrari 488 GT3 Evo	GT3AM	28	53'44.476	**1'12.984**	**23.659**	27	1'37.092
12	371	**POSTIGLIONE Vito (ITA)** EBIMOTORS	**PICCIOLI Gianluigi (ITA) 1'40.301** Ebimotors	Porsche 991 GT3	GTCPA	28	53'46.655	**1'15.163**	**2.179**	20	1'37.473
13	322	**GATTUSO Stefano (ITA)** KRYPTON MOTORSPORT	**MAINETTI Alessandro (ITA) 1'39.824** Krypton Motorsport	Porsche 991 GT3	GTCPA	28	53'48.667	**1'17.175**	**2.012**	22	1'37.442
14	323	**MAZZOLA Rocco (ITA)** EASY RACE	**COLUCCIO Luigi (ITA) 1'37.014** Easy Race	Ferrari 488 Challenge	GTCPA	28	53'52.462	**1'20.970**	**3.795**	24	1'36.716
15	399	**BONTEMPELLI Lorenzo (ITA) 1'38.853** TSUNAMI RT	**BERTON Giovanni (ITA)** Tsunami RT	Porsche 991 GT3	GTCPA	28	53'54.092	**1'22.600**	**1.630**	13	1'37.438
16	391	**PEGORARO Lorenzo (ITA)** ANTONELLI MOTORSPORT	**CARBONI Gianluca (ITA) 1'40.190** Antonelli Motorsport	Lamborghini Huracàn ST	GTCPA	28	53'59.531	**1'28.039**	**5.439**	20	1'37.684
17P	306	**BARRI Giacomo (ITA)** TEAM ITALY	**SCALVINI Eric (ITA) 1'39.678** Team Italy	Lamborghini Huracàn ST	GTCPA	28	54'04.875	**1'33.383**	**5.344**	27	1'37.755
18P	9	**AUGUST Paul (LTU)** IMPERIALE RACING	Imperiale Racing	Lamborghini Huracàn	GT3AM	28	54'04.928	**1'33.436**	**0.053**	20	1'37.744
19	302	**DI LEO Enrico (ITA) 1'39.647** DI LEO ENRICO	**POPPY (ITA)** AB Motorsport	Porsche 991 GT3	GTCAM	28	54'08.074	**1'36.582**	**3.146**	2	1'37.831
20	301	**PIRIA Vittoria (ITA)** TSUNAMI RT	**LINOSSI Francesca (ITA) 1'38.931** Tsunami RT	Porsche 991 GT3	GTCPA	28	54'15.606	**1'44.114**	**7.532**	25	1'38.907
21	303	**MENDEZ Andres (COL)** BONALDI MOTORSPORT	Bonaldi Motorsport	Lamborghini Huracàn ST	GTCPA	27	52'29.874	**1 Giro**	**1 Giro**	21	1'38.391
22	39	**NEGRO Angelo (HKG)** AF CORSE	**HAN Huilin (CHN) 1'37.026** AF Corse	Ferrari 488 GT3 Evo	GT3AM	27	52'34.057	**1 Giro**	**4.183**	21	1'37.013
23	333	**BUTTARELLI Samuele (ITA)** SR&R	**BERTON Alessandro (ITA) 1'40.980** SR&R	Ferrari 488 Challenge	GTCAM	27	52'42.159	**1 Giro**	**8.102**	24	1'38.931
24	305	**ATTIANESE Luca Maria (ITA)** TEAM ITALY	**FIDEL CASTILLO Ruiz (ESP) 1'40.059** Team Italy	Lamborghini Huracàn ST	GTCAM	27	52'59.947	**1 Giro**	**17.788**	21	1'39.463
25	311	**AMADUZZI Davide (ITA)** EBIMOTORS	**NELSON Jeffrey (USA) 1'47.954** Ebimotors	Porsche 991 GT3	GTCPA	27	53'09.727	**1 Giro**	**9.780**	20	1'38.941
26	312	**MARZIALETTI Giammarco (ITA) 1'41.131** BEST LAP	**TIBALDO Giorgio (ITA)** Best Lap	Ferrari 488 Challenge	GTCAM	27	53'17.096	**1 Giro**	**7.369**	13	1'39.167
27	228	**BENCIVENNI Filippo (ITA)** NOVA RACE	**FERRI Fulvio (ITA) 1'43.468** Nova Race	Mercedes AMG	GT4PA	27	54'11.684	**1 Giro**	**54.588**	19	1'42.612
28	207	**MARCHETTI Alessandro (ITA)** NOVA RACE	**SCHJERPEN Aleksander (NOR) 1'44.426** Nova Race	Mercedes AMG	GT4PA	26	52'45.760	**2 Giri**	**1 Giro**	23	1'43.311
29	274	**CERATI Dario (ITA) 1'45.431** AUTORLANDO SPORT	**FONDI Maurizio (ITA)** Autorlando Sport	Porsche Cayman 718	GT4PA	26	53'13.664	**2 Giri**	**27.904**	2	1'45.111
30	334	**SALERNO Alfredo (ITA)** SR&R	**ROCCHI Emilio Gennaro (ITA) 1'56.276** SR&R	Ferrari 458 Challenge	GTCAM	26	53'46.615	**2 Giri**	**32.951**	19	1'45.779
31P	44	**PESCE Emidio (ITA)** ANTONELLI MOTORSPORT	**RAPPANGE Jop (NED) 1'35.047** Antonelli Motorsport	Mercedes AMG	GT3PA	24	52'48.652	**4 Giri**	**2 Giri**	21	1'34.626
			---------- Non Classificati ----------								
RIT	318	**PITORRI Maurizio (ITA)** BEST LAP	**SIMONELLI Gianluigi (ITA) 1'42.484** Best Lap	Ferrari 488 Challenge	GTCAM	17	36'00.921	**11 Giri**		15	1'39.384
RIT	389	**PIERI Tazio (ITA)** KRYPTON MOTORSPORT	Krypton Motorsport	Porsche 991 GT3	GTCAM	8	18'01.708	**20 Giri**		2	1'37.636
RIT	372	**COSTACURTA Ivan (ITA)** KRYPTON MOTORSPORT	**LOCANTO Diego (ITA)** Krypton Motorsport	Porsche 991 GT3	GTCAM	8	18'10.726	**20 Giri**		2	1'40.730
RIT	397	**BRONZINI Gianfranco (ITA)** EF GROUP	**TABACCHI Emanuele (ITA)** EF Racing	Porsche 991 GT3	GTCAM	5	10'20.798	**23 Giri**		2	1'38.663

Direttore di Gara : Fabrizio Fondacci

Direttore di Prova : Alessandro Ferrari

	Inizio	Fine
05/06/2022	15:24	16:18

Esposta alle: .....

Powered by FICr PERUGIA TIMING

6.1

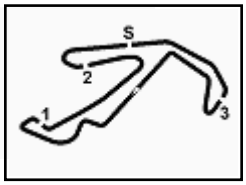

ACI Racing Weekend Misano, 4-5 Giugno 2022

Campionato Italiano GT Sprint - Classifica Gara 2

Misano Circuit Sic 58 4.226 m

Giri 5 = 21,130 km - Media 24,137 km/h - Tempo di gara 10'26.562

RIT	**396**	**BARUCHELLI Dario (ITA)** EF GROUP	**ALESSANDRI Pierluigi (ITA)** EF Racing	Porsche 991 GT3	GTCAM	5	10'26.562	**23 Giri**		2	1'40.112
RIT	**398**	**PICHLER Thomas (ITA)** AUTORLANDO SPORT	**MACRIPÒ Antonio Maria (ITA)** Autorlando Sport	Porsche 991 GT3	GTCAM	1	1'55.869	**27 Giri**			
NP	**6**	**MIDDLETON Stuart (GBR)** IMPERIALE RACING	**DI FOLCO Alberto Maria (ITA)** Imperiale Racing	Lamborghini Huracàn	GT3PR						

Partenti: 38 Classificati: 31 Non Classificati: 0 Ritirati: 6 Non Partiti: 1

Giro Veloce N. 20 Num. 50 Timo Glock Tempo 1'32.799 Media. 163,941 Km/h

Umidità	44%	ARIA	29°C
Condizioni	DRY	Pista	33°C

Penalty and Infringment

16.02	**9**	**Imperiale Racing**	Time penalty 1.965 sec - No respect time change driver
16.02	**17**	**Antonelli Motorsport**	Time penalty 2.784 sec - No respect time change driver
16.03	**27**	**Scuderia Baldini 27**	Time penalty 3.846 sec - No respect time change driver
16.03	**44**	**Antonelli Motorsport**	Time penalty 1.122 sec - No respect time change driver
16.03	**88**	**LP Racing**	Time penalty 0.207 sec - No respect time change driver
16.04	**306**	**Team Italy**	Time penalty 3.978 sec - No respect time change driver

Direttore di Gara : Fabrizio Fondacci

Direttore di Prova : Alessandro Ferrari

	Inizio	Fine
05/06/2022	15:24	16:18

Esposta alle: .....

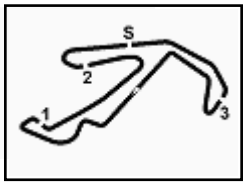

ACI Racing Weekend Misano, 4-5 Giugno 2022

Campionato Italiano GT Sprint - Classifica di Classe Gara 2

Misano Circuit Sic 58 4.226 m

Classe GT3 AM

Giri 28 = 118,328 km - Media 133,147 km/h - Tempo di gara 53'19.322

	Num.	Conduttore 1 Concorrente	Conduttore 2 Team	Auto	Giri	Tempo	Dist.	Rel.	Giro Veloce	
1	77	**MAGNONI Luca (ITA) 1'36.329** NOVA RACE	**DI FABIO Diego (ITA)** Nova Race	Honda NSX	28	53'19.322			13	1'34.941
2	1	**PATRINICOLA Simone (ITA)** AUDI SPORT ITALIA	**BUTTI Marco (ITA) 1'34.806** Audi Sport Italia	Audi R8 LMS	28	53'20.817	**1.495**	**1.495**	28	**1'34.708**
3	25	**COZZI Alessandro (ITA)** AF CORSE	AF Corse	Ferrari 488 GT3 Evo	28	53'44.476	**25.154**	**23.659**	27	1'37.092
4P	9	**AUGUST Paul (LTU)** IMPERIALE RACING	Imperiale Racing	Lamborghini Huracàn	28	54'04.928	**45.606**	**20.452**	20	1'37.744
5	39	**NEGRO Angelo (HKG)** AF CORSE	**HAN Huilin (CHN) 1'37.026** AF Corse	Ferrari 488 GT3 Evo	27	52'34.057	**1 Giro**	**1 Giro**	21	1'37.013

Partenti: 5 Classificati: 5 Non Classificati: 0 Ritirati: 0 Non Partiti: 0

Giro Veloce N. 28 Num. 1 Simone Patrinicola Tempo 1'34.708 Media. 160,637 Km/h

Classe GT3 PRO AM

Giri 28 = 118,328 km - Media 133,705 km/h - Tempo di gara 53'05.972

	Num.	Conduttore 1 Concorrente	Conduttore 2 Team	Auto	Giri	Tempo	Dist.	Rel.	Giro Veloce	
1P	88	**DI GIUSTO Mattia (ITA) 1'34.474** LP RACING	**CECOTTO Jonathan (VEN)** LP Racing	Lamborghini Huracàn	28	53'05.972			13	**1'34.121**
2P	44	**PESCE Emidio (ITA)** ANTONELLI MOTORSPORT	**RAPPANGE Jop (NED) 1'35.047** Antonelli Motorsport	Mercedes AMG	24	52'48.652	**4 Giri**	**4 Giri**	21	1'34.626

Partenti: 2 Classificati: 2 Non Classificati: 0 Ritirati: 0 Non Partiti: 0

Giro Veloce N. 13 Num. 88 Mattia Di Giusto Tempo 1'34.121 Media. 161,639 Km/h

Classe GT3 PRO

Giri 28 = 118,328 km - Media 135,168 km/h - Tempo di gara 52'31.492

	Num.	Conduttore 1 Concorrente	Conduttore 2 Team	Auto	Giri	Tempo	Dist.	Rel.	Giro Veloce	
1	55	**GUIDETTI Jacopo (ITA)** NOVA RACE	**MONCINI Leonardo (ITA) 1'34.820** Nova Race	Honda NSX	28	52'31.492			26	1'33.819
2	72	**PANCIATICI Nelson (FRA)** SCUDERIA BALDINI 27	**GAI Stefano (ITA) 1'34.547** Scuderia Baldini 27	Ferrari 488 GT3 Evo	28	52'31.932	**0.440**	**0.440**	16	1'33.623
3	50	**GLOCK Timo (DEU)** BMW ITALIA CECCATO RACING	**KLINGMANN Jens (DEU) 1'33.555** BMW Italia Ceccato Racing	BMW M4	28	52'32.325	**0.833**	**0.393**	20	**1'32.799**
4P	17	**GALBIATI Kikko (ITA)** ANTONELLI MOTORSPORT	**MEIJER Paul (NLD) 1'35.164** Antonelli Motorsport	Mercedes AMG	28	52'39.433	**7.941**	**7.108**	15	1'33.133
5	3	**VEBSTER Daniel (SWE) 1'34.478** EASY RACE	**AGOSTINI Riccardo (ITA)** Easy Race	Ferrari 488 GT3 Evo	28	52'39.570	**8.078**	**0.137**	15	1'33.977
6P	27	**URCERA José Manuel (ARG)** SCUDERIA BALDINI 27	**DI AMATO Daniele (ITA) 1'34.001** Scuderia Baldini 27	Ferrari 488 GT3 Evo	28	52'39.872	**8.380**	**0.302**	21	1'33.258
7	99	**GRECO Matteo (ITA)** NOVA RACE	**GUERRA Francesco (ITA) 1'35.561** Nova Race	Honda NSX	28	52'40.022	**8.530**	**0.150**	15	1'33.741
			---------- Non Classificati ----------							
NP	6	**MIDDLETON Stuart (GBR)** IMPERIALE RACING	**DI FOLCO Alberto Maria (ITA)** Imperiale Racing	Lamborghini Huracàn						

Partenti: 8 Classificati: 7 Non Classificati: 0 Ritirati: 0 Non Partiti: 1

Giro Veloce N. 20 Num. 50 Timo Glock Tempo 1'32.799 Media. 163,941 Km/h

Direttore di Gara : Fabrizio Fondacci

Direttore di Prova : Alessandro Ferrari

	Inizio	Fine
05/06/2022	15:24	16:18

Esposta alle: .....

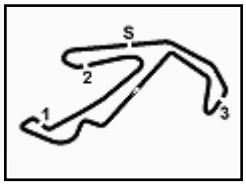

ACI Racing Weekend Misano, 4-5 Giugno 2022

Campionato Italiano GT Sprint - Classifica di Classe Gara 2

Misano Circuit Sic 58 4.226 m

Classe GT4 PRO AM

Giri 27 = 114,102 km - Media 126,324 km/h - Tempo di gara 54'11.684

	Num.	Conduttore 1 Concorrente	Conduttore 2 Team	Auto	Giri	Tempo	Dist.	Rel.	Giro Veloce	
1	228	**BENCIVENNI Filippo (ITA)** NOVA RACE	**FERRI Fulvio (ITA) 1'43.468** Nova Race	Mercedes AMG	27	54'11.684			19	**1'42.612**
2	207	**MARCHETTI Alessandro (ITA)** NOVA RACE	**SCHJERPEN Aleksander (NOR) 1'44.426** Nova Race	Mercedes AMG	26	52'45.760	**1 Giro**	**1 Giro**	23	1'43.311
3	274	**CERATI Dario (ITA) 1'45.431** AUTORLANDO SPORT	**FONDI Maurizio (ITA)** Autorlando Sport	Porsche Cayman 718	26	53'13.664	**1 Giro**	**27.904**	2	1'45.111

Partenti: 3 Classificati: 3 Non Classificati: 0 Ritirati: 0 Non Partiti: 0

Giro Veloce N. 19 Num. 228 Filippo Bencivenni Tempo 1'42.612 Media. 148,263 Km/h

Classe GTCUP AM

Giri 28 = 118,328 km - Media 131,149 km/h - Tempo di gara 54'08.074

	Num.	Conduttore 1 Concorrente	Conduttore 2 Team	Auto	Giri	Tempo	Dist.	Rel.	Giro Veloce	
1	302	**DI LEO Enrico (ITA) 1'39.647** DI LEO ENRICO	**POPPY (ITA)** AB Motorsport	Porsche 991 GT3	28	54'08.074			2	1'37.831
2	333	**BUTTARELLI Samuele (ITA)** SR&R	**BERTON Alessandro (ITA) 1'40.980** SR&R	Ferrari 488 Challenge	27	52'42.159	**1 Giro**	**1 Giro**	24	1'38.931
3	305	**ATTIANESE Luca Maria (ITA)** TEAM ITALY	**FIDEL CASTILLO Ruiz (ESP) 1'40.059** Team Italy	Lamborghini Huracàn ST	27	52'59.947	**1 Giro**	**17.788**	21	1'39.463
4	312	**MARZIALETTI Giammarco (ITA) 1'41.131** BEST LAP	**TIBALDO Giorgio (ITA)** Best Lap	Ferrari 488 Challenge	27	53'17.096	**1 Giro**	**17.149**	13	1'39.167
5	334	**SALERNO Alfredo (ITA)** SR&R	**ROCCHI Emilio Gennaro (ITA) 1'56.276** SR&R	Ferrari 458 Challenge	26	53'46.615	**2 Giri**	**1 Giro**	19	1'45.779
			---------- Non Classificati ----------							
RIT	318	**PITORRI Maurizio (ITA)** BEST LAP	**SIMONELLI Gianluigi (ITA) 1'42.484** Best Lap	Ferrari 488 Challenge	17	36'00.921	**11 Giri**		15	1'39.384
RIT	389	**PIERI Tazio (ITA)** KRYPTON MOTORSPORT	Krypton Motorsport	Porsche 991 GT3	8	18'01.708	**20 Giri**		2	**1'37.636**
RIT	372	**COSTACURTA Ivan (ITA)** KRYPTON MOTORSPORT	**LOCANTO Diego (ITA)** Krypton Motorsport	Porsche 991 GT3	8	18'10.726	**20 Giri**		2	1'40.730
RIT	397	**BRONZINI Gianfranco (ITA)** EF GROUP	**TABACCHI Emanuele (ITA)** EF Racing	Porsche 991 GT3	5	10'20.798	**23 Giri**		2	1'38.663
RIT	396	**BARUCHELLI Dario (ITA)** EF GROUP	**ALESSANDRI Pierluigi (ITA)** EF Racing	Porsche 991 GT3	5	10'26.562	**23 Giri**		2	1'40.112
RIT	398	**PICHLER Thomas (ITA)** AUTORLANDO SPORT	**MACRIPÒ Antonio Maria (ITA)** Autorlando Sport	Porsche 991 GT3	1	1'55.869	**27 Giri**			

Partenti: 11 Classificati: 5 Non Classificati: 0 Ritirati: 6 Non Partiti: 0

Giro Veloce N. 2 Num. 389 Tazio Pieri 2 Tempo 1'37.636 Media. 155,820 Km/h

Direttore di Gara : Fabrizio Fondacci

Direttore di Prova : Alessandro Ferrari

	Inizio	Fine
05/06/2022	15:24	16:18

Esposta alle: .....

Powered by FICr PERUGIA TIMING

6.2

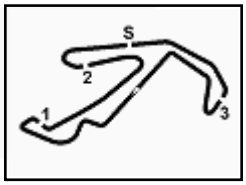

ACI Racing Weekend Misano, 4-5 Giugno 2022

Campionato Italiano GT Sprint - Classifica di Classe Gara 2

Misano Circuit Sic 58 4.226 m

Classe GTC PA

Giri 28 = 118,328 km - Media 132,019 km/h - Tempo di gara 53'46.655

	Num.	Conduttore 1 Concorrente	Conduttore 2 Team	Auto	Giri	Tempo	Dist.	Rel.	Giro Veloce	
1	371	**POSTIGLIONE Vito (ITA)** EBIMOTORS	**PICCIOLI Gianluigi (ITA) 1'40.301** Ebimotors	Porsche 991 GT3	28	53'46.655			20	1'37.473
2	322	**GATTUSO Stefano (ITA)** KRYPTON MOTORSPORT	**MAINETTI Alessandro (ITA) 1'39.824** Krypton Motorsport	Porsche 991 GT3	28	53'48.667	**2.012**	**2.012**	22	1'37.442
3	323	**MAZZOLA Rocco (ITA)** EASY RACE	**COLUCCIO Luigi (ITA) 1'37.014** Easy Race	Ferrari 488 Challenge	28	53'52.462	**5.807**	**3.795**	24	**1'36.716**
4	399	**BONTEMPELLI Lorenzo (ITA) 1'38.853** TSUNAMI RT	**BERTON Giovanni (ITA)** Tsunami RT	Porsche 991 GT3	28	53'54.092	**7.437**	**1.630**	13	1'37.438
5	391	**PEGORARO Lorenzo (ITA)** ANTONELLI MOTORSPORT	**CARBONI Gianluca (ITA) 1'40.190** Antonelli Motorsport	Lamborghini Huracàn ST	28	53'59.531	**12.876**	**5.439**	20	1'37.684
6P	306	**BARRI Giacomo (ITA)** TEAM ITALY	**SCALVINI Eric (ITA) 1'39.678** Team Italy	Lamborghini Huracàn ST	28	54'04.875	**18.220**	**5.344**	27	1'37.755
7	301	**PIRIA Vittoria (ITA)** TSUNAMI RT	**LINOSSI Francesca (ITA) 1'38.931** Tsunami RT	Porsche 991 GT3	28	54'15.606	**28.951**	**10.731**	25	1'38.907
8	303	**MENDEZ Andres (COL)** BONALDI MOTORSPORT	Bonaldi Motorsport	Lamborghini Huracàn ST	27	52'29.874	**1 Giro**	**1 Giro**	21	1'38.391
9	311	**AMADUZZI Davide (ITA)** EBIMOTORS	**NELSON Jeffrey (USA) 1'47.954** Ebimotors	Porsche 991 GT3	27	53'09.727	**1 Giro**	**39.853**	20	1'38.941

Partenti: 9 Classificati: 9 Non Classificati: 0 Ritirati: 0 Non Partiti: 0

Giro Veloce N. 24 Num. 323 Rocco Mazzola Tempo 1'36.716 Media. 157,302 Km/h

Umidità	44%	ARIA	29°C
Condizioni	DRY	Pista	33°C

Direttore di Gara : Fabrizio Fondacci

Direttore di Prova : Alessandro Ferrari

	Inizio	Fine
05/06/2022	15:24	16:18

Esposta alle: .....

Powered by FICr PERUGIA TIMING

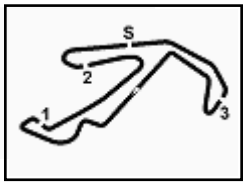

Misano Circuit Sic 58 4.226 m

ACI Racing Weekend Misano, 4-5 Giugno 2022

Campionato Italiano GT Sprint - Contagiri Gara 2

	Giro																											
	1	2	3	4	5	6	7	8	9	10	11	12	13	14	15	16	17	18	19	20	21	22	23	24	25	26	27	28
1	3	3	3	3	3	3	3	3	3	3	3	3	3	3	3	3	3	3	3	3	3	3	55	55	55	55	55	55
2	27	27	27	27	27	27	27	27	27	27	27	27	27	27	50	50	72	72	72	72	72	72	72	72	72	72	72	72
3	88	50	50	50	50	50	50	50	50	50	50	50	50	50	77	399	55	55	55	55	55	55	3	50	50	50	50	50
4	50	88	88	88	88	88	88	88	88	88	88	88	88	88	88	72	99	99	99	99	99	50	50	3	3	27	27	27
5	72	72	72	72	72	72	72	72	72	72	72	72	55	55	27	77	50	50	50	50	50	99	99	99	27	17	17	17
6	55	55	55	55	55	55	55	55	55	55	55	55	1	1	1	55	27	27	27	27	27	27	27	27	99	3	3	3
7	17	17	17	17	17	17	17	17	1	1	1	1	77	77	323	99	17	17	17	17	17	17	17	17	17	99	99	99
8	1	1	1	1	1	1	1	1	17	17	17	99	44	44	399	27	399	77	77	77	77	88	88	88	88	88	88	88
9	77	77	77	77	77	77	77	77	77	77	77	77	25	25	44	17	77	88	88	88	88	77	77	77	77	77	77	77
10	44	44	44	44	44	44	44	44	99	99	99	44	323	323	301	301	88	399	399	399	1	1	1	1	1	1	1	1
11	99	99	99	99	99	99	99	99	44	44	44	25	72	399	55	44	302	302	1	1	399	399	25	25	25	25	25	25
12	39	39	39	39	39	39	39	39	39	39	39	323	399	301	72	302	25	25	25	25	25	25	399	371	371	371	371	371
13	302	302	25	25	25	25	25	25	25	25	25	399	302	302	99	323	44	1	371	371	371	371	371	322	322	322	322	322
14	25	25	302	302	302	302	302	302	323	323	323	302	301	312	17	88	371	371	322	322	322	322	322	399	399	399	399	323
15	389	389	389	389	389	389	389	389	399	399	399	306	312	72	25	371	322	322	302	302	302	9	9	323	323	323	323	399
16	323	323	323	323	323	323	323	323	302	302	302	17	306	99	302	25	1	9	9	9	9	302	323	9	9	391	391	391
17	397	397	397	397	397	399	399	399	305	305	305	301	311	17	371	322	9	306	306	306	306	306	306	306	306	306	306	306
18	399	399	399	399	399	305	305	305	306	306	306	312	99	9	322	9	306	303	303	323	323	323	391	391	391	9	9	9
19	305	305	305	305	305	9	9	9	9	9	9	322	334	371	9	1	303	323	323	303	303	391	302	302	302	302	302	302
20	9	9	9	9	9	306	306	306	303	303	303	305	322	322	303	303	301	301	391	391	391	303	303	303	303	303	303	301
21	303	303	303	303	303	303	303	303	301	301	301	228	17	303	306	306	391	391	301	301	301	301	301	301	301	301	301	
22	306	306	306	306	306	301	301	301	391	391	391	391	9	306	318	391	323	333	333	333	333	333	333	333	333	39	39	
23	301	301	301	301	301	391	391	391	371	371	371	371	371	334	333	318	318	39	39	39	39	39	39	39	39	333	333	
24	391	391	391	391	391	371	371	371	312	312	312	333	303	318	391	333	333	312	305	305	305	305	305	305	305	305	305	
25	371	371	371	371	371	312	312	312	333	333	333	311	39	333	312	312	312	305	312	312	312	312	311	311	311	311	311	
26	312	312	312	312	312	333	333	333	322	322	322	318	318	391	305	39	39	311	311	311	311	311	312	312	312	312	312	
27	333	333	333	333	333	372	372	372	318	318	318	334	333	305	39	305	305	228	228	228	228	228	228	228	228	228	228	
28	322	322	396	396	396	322	322	322	228	228	228	9	391	39	311	311	311	207	207	207	207	207	207	207	207	207		
29	372	372	372	372	372	318	318	318	207	207	207	303	305	311	228	228	228	274	274	274	274	274	274	274	274	274		
30	398	396	322	322	322	228	228	228	274	274	274	39	228	228	207	207	207	334	334	334	334	334	334	334	334	334		
31	396	228	318	318	318	207	207	207	311	311	311	274	207	207	274	274	274	44	44	44	44	44	44	44				
32	228	318	228	228	228	274	274	274	334	334	334	207	274	274	334	334	334											
33	318	207	207	207	207	311	311	311																				
34	207	274	274	274	274	334	334	334																				
35	311	311	311	311	311																							
36	274	334	334	334	334																							
37	334																											

Final Result			
1	55	NOVA RACE	Giri 28
2	72	SCUDERIA BALDINI 2	0.440
3	50	BMW ITALIA CECCAT	0.833
4	17	ANTONELLI MOTORS	7.941
5	3	EASY RACE	8.078
6	27	SCUDERIA BALDINI 2	8.380
7	99	NOVA RACE	8.530
8	88	LP RACING (P)	34.480
9	77	NOVA RACE	47.830
10	1	AUDI SPORT ITALIA	49.325
11	25	AF CORSE	1'12.984
12	371	EBIMOTORS	1'15.163
13	322	KRYPTON MOTORSP	1'17.175
14	323	EASY RACE	1'20.970
15	399	TSUNAMI RT	1'22.600
16	391	ANTONELLI MOTORS	1'28.039
17	306	TEAM ITALY (P)	1'33.383
18	9	IMPERIALE RACING	1'33.436
19	302	DI LEO ENRICO	1'36.582
20	301	TSUNAMI RT	1'44.114
21	303	BONALDI MOTORSPO	1 Giro
22	39	AF CORSE	1 Giro
23	333	SR&R	1 Giro
24	305	TEAM ITALY	1 Giro
25	311	EBIMOTORS	1 Giro
26	312	BEST LAP	1 Giro
27	228	NOVA RACE	1 Giro
28	207	NOVA RACE	2 Giri
29	274	AUTORLANDO SPOR	2 Giri
30	334	SR&R	2 Giri
31	44	ANTONELLI MOTORS	4 Giri
RIT	318	BEST LAP	11 Giri
RIT	389	KRYPTON MOTORSP	20 Giri
RIT	372	KRYPTON MOTORSP	20 Giri
RIT	397	EF GROUP	23 Giri
RIT	396	EF GROUP	23 Giri
RIT	398	AUTORLANDO SPOR	27 Giri
NP	6	IMPERIALE RACING	

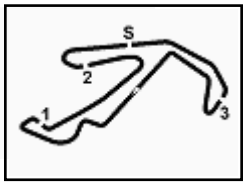

ACI Racing Weekend Misano, 4-5 Giugno 2022

Campionato Italiano GT Sprint - Contagiri Gara 2

Misano Circuit Sic 58 4.226 m

Lap 1

1	3	Vebster D.	1'39.380
2	27	Urcera J.	0.344
3	88	Di Giusto M.	0.694
4	50	Glock T.	1.012
5	72	Panciatici N.	2.242
6	55	Guidetti J.	2.887
7	17	Galbiati K.	3.710
8	1	Patrinicola S.	4.146
9	77	Magnoni L.	4.812
10	44	Pesce E.	5.321
11	99	Greco M.	5.617
12	39	Negro A.	6.353
13	302	Di Leo E.	6.836
14	25	Cozzi A.	7.463
15	389	Pieri T.	7.922
16	323	Mazzola R.	8.186
17	397	Tabacchi E.	9.026
18	399	Bontempelli L.	9.251
19	305	Attianese L.	10.560
20	9	August P.	11.666
21	303	Mendez A.	12.035
22	306	Barri G.	12.501
23	301	Piria V.	12.660
24	391	Pegoraro L.	13.287
25	371	Postiglione V.	13.863
26	312	Marzialetti G.	14.418
27	333	Buttarelli S.	14.879
28	322	Gattuso S.	15.429
29	372	Locanto D.	15.905
30	398	Macripò A.	16.489
31	396	Alessandri P.	17.189
32	228	Bencivenni F.	18.377
33	318	Pitorri M.	19.732
34	207	Marchetti A.	20.575
35	311	Amaduzzi D.	22.367
36	274	Cerati D.	22.864
37	334	Salerno A.	34.002

Lap 2

1	3	Vebster D.	3'13.472
2	27	Urcera J.	0.264
3	50	Glock T.	0.782
4	88	Di Giusto M.	1.261
5	72	Panciatici N.	2.697
6	55	Guidetti J.	3.615
7	17	Galbiati K.	4.782
8	1	Patrinicola S.	4.860
9	77	Magnoni L.	6.087
10	44	Pesce E.	6.653
11	99	Greco M.	7.086
12	39	Negro A.	9.287
13	302	Di Leo E.	10.575
14	25	Cozzi A.	11.020
15	389	Pieri T.	11.466
16	323	Mazzola R.	12.005
17	397	Tabacchi E.	13.597
18	399	Bontempelli L.	14.135
19	305	Attianese L.	16.527
20	9	August P.	17.023
21	303	Mendez A.	17.563
22	306	Barri G.	18.087
23	301	Piria V.	18.506
24	391	Pegoraro L.	19.385
25	371	Postiglione V.	20.072
26	312	Marzialetti G.	20.788
27	333	Buttarelli S.	21.767
28	322	Gattuso S.	22.189
29	372	Locanto D.	22.543
30	396	Alessandri P.	23.209
31	228	Bencivenni F.	27.959
32	318	Pitorri M.	28.124
33	207	Marchetti A.	30.909
34	274	Cerati D.	33.883
35	311	Amaduzzi D.	36.229
36	334	Salerno A.	56.186

Lap 3

1	3	Vebster D.	5'00.071
2	27	Urcera J.	0.704
3	50	Glock T.	1.830
4	88	Di Giusto M.	2.635
5	72	Panciatici N.	3.653
6	55	Guidetti J.	3.945
7	17	Galbiati K.	4.923
8	1	Patrinicola S.	5.374
9	77	Magnoni L.	5.973
10	44	Pesce E.	6.487
11	99	Greco M.	7.086
12	39	Negro A.	8.628
13	25	Cozzi A.	11.515
14	302	Di Leo E.	18.626
15	389	Pieri T.	19.571
16	323	Mazzola R.	19.989
17	397	Tabacchi E.	20.583
18	399	Bontempelli L.	20.988
19	305	Attianese L.	21.704
20	9	August P.	22.455
21	303	Mendez A.	23.065
22	306	Barri G.	23.512
23	301	Piria V.	23.852
24	391	Pegoraro L.	24.627
25	371	Postiglione V.	25.641
26	312	Marzialetti G.	26.361
27	333	Buttarelli S.	27.948
28	396	Alessandri P.	28.409
29	372	Locanto D.	29.710
30	322	Gattuso S.	30.210
31	318	Pitorri M.	33.688
32	228	Bencivenni F.	34.056
33	207	Marchetti A.	34.970
34	274	Cerati D.	37.563
35	311	Amaduzzi D.	44.480
36	334	Salerno A.	1'11.233

Lap 4

1	3	Vebster D.	7'46.641
2	27	Urcera J.	0.951
3	50	Glock T.	2.125
4	88	Di Giusto M.	2.963
5	72	Panciatici N.	4.183
6	55	Guidetti J.	4.606
7	17	Galbiati K.	5.568
8	1	Patrinicola S.	7.105
9	77	Magnoni L.	7.697
10	44	Pesce E.	8.091
11	99	Greco M.	9.721
12	39	Negro A.	10.788
13	25	Cozzi A.	11.711
14	302	Di Leo E.	12.954
15	389	Pieri T.	13.879
16	323	Mazzola R.	15.028
17	397	Tabacchi E.	15.830
18	399	Bontempelli L.	16.680
19	305	Attianese L.	17.946
20	9	August P.	18.727
21	303	Mendez A.	19.776
22	306	Barri G.	21.952
23	301	Piria V.	22.548
24	391	Pegoraro L.	24.061
25	371	Postiglione V.	25.440
26	312	Marzialetti G.	26.181
27	333	Buttarelli S.	27.043
28	396	Alessandri P.	28.169
29	372	Locanto D.	29.174
30	322	Gattuso S.	30.024
31	318	Pitorri M.	30.768
32	228	Bencivenni F.	31.629
33	207	Marchetti A.	32.431
34	274	Cerati D.	34.028
35	311	Amaduzzi D.	35.034
36	334	Salerno A.	36.793

Lap 5

1	3	Vebster D.	10'12.809
2	27	Urcera J.	0.391
3	50	Glock T.	0.620
4	88	Di Giusto M.	1.042
5	72	Panciatici N.	1.491
6	55	Guidetti J.	1.755
7	17	Galbiati K.	2.047
8	1	Patrinicola S.	2.319
9	77	Magnoni L.	2.827
10	44	Pesce E.	3.151
11	99	Greco M.	3.848
12	39	Negro A.	4.820
13	25	Cozzi A.	5.623
14	302	Di Leo E.	6.168
15	389	Pieri T.	6.692
16	323	Mazzola R.	7.314
17	397	Tabacchi E.	7.989
18	399	Bontempelli L.	8.119
19	305	Attianese L.	8.844
20	9	August P.	9.788
21	303	Mendez A.	10.139
22	306	Barri G.	10.558
23	301	Piria V.	10.791
24	391	Pegoraro L.	11.131
25	371	Postiglione V.	12.106
26	312	Marzialetti G.	12.847
27	333	Buttarelli S.	13.380
28	396	Alessandri P.	13.753
29	372	Locanto D.	14.152
30	322	Gattuso S.	14.549
31	318	Pitorri M.	15.627
32	228	Bencivenni F.	16.564
33	207	Marchetti A.	17.146
34	274	Cerati D.	18.086
35	311	Amaduzzi D.	20.744
36	334	Salerno A.	24.222

Lap 6

1	3	Vebster D.	12'02.629
2	27	Urcera J.	0.646
3	50	Glock T.	2.124
4	88	Di Giusto M.	2.840
5	72	Panciatici N.	3.230
6	55	Guidetti J.	3.667
7	17	Galbiati K.	5.175
8	1	Patrinicola S.	6.839
9	77	Magnoni L.	7.419
10	44	Pesce E.	7.668
11	99	Greco M.	8.581
12	39	Negro A.	9.782
13	25	Cozzi A.	12.305
14	302	Di Leo E.	13.946
15	389	Pieri T.	15.655
16	323	Mazzola R.	16.960
17	399	Bontempelli L.	19.255
18	305	Attianese L.	19.675
19	9	August P.	21.299
20	306	Barri G.	21.811
21	303	Mendez A.	22.592
22	301	Piria V.	23.268
23	391	Pegoraro L.	24.290
24	371	Postiglione V.	27.134
25	312	Marzialetti G.	27.751
26	333	Buttarelli S.	28.446
27	372	Locanto D.	35.189
28	322	Gattuso S.	43.734
29	318	Pitorri M.	44.245
30	228	Bencivenni F.	55.378
31	207	Marchetti A.	55.775
32	274	Cerati D.	58.377
33	311	Amaduzzi D.	59.634
34	334	Salerno A.	1'00.388

Lap 7

1	3	Vebster D.	15'07.819
2	27	Urcera J.	0.625
3	50	Glock T.	1.987
4	88	Di Giusto M.	3.105
5	72	Panciatici N.	3.885
6	55	Guidetti J.	4.993
7	17	Galbiati K.	8.525
8	1	Patrinicola S.	10.789
9	77	Magnoni L.	11.321
10	44	Pesce E.	11.554
11	99	Greco M.	12.245
12	39	Negro A.	13.665
13	25	Cozzi A.	15.022
14	302	Di Leo E.	16.393
15	389	Pieri T.	22.356
16	323	Mazzola R.	24.938
17	399	Bontempelli L.	27.063
18	305	Attianese L.	27.723
19	9	August P.	28.926
20	306	Barri G.	29.722
21	303	Mendez A.	30.984
22	301	Piria V.	32.103
23	391	Pegoraro L.	33.480
24	371	Postiglione V.	34.559
25	312	Marzialetti G.	35.298
26	333	Buttarelli S.	36.117
27	372	Locanto D.	37.468
28	322	Gattuso S.	39.483
29	318	Pitorri M.	40.616
30	228	Bencivenni F.	45.715
31	207	Marchetti A.	46.115
32	274	Cerati D.	51.891
33	311	Amaduzzi D.	56.181
34	334	Salerno A.	59.226

Lap 8

1	3	Vebster D.	17'54.218
2	27	Urcera J.	0.275
3	50	Glock T.	0.662
4	88	Di Giusto M.	1.065
5	72	Panciatici N.	1.671
6	55	Guidetti J.	2.162
7	17	Galbiati K.	2.382
8	1	Patrinicola S.	2.734
9	77	Magnoni L.	3.476
10	44	Pesce E.	3.935
11	99	Greco M.	4.236
12	39	Negro A.	5.107
13	25	Cozzi A.	6.881
14	302	Di Leo E.	7.329
15	389	Pieri T.	7.490
16	323	Mazzola R.	7.906
17	399	Bontempelli L.	8.727
18	305	Attianese L.	11.026
19	9	August P.	11.590
20	306	Barri G.	11.838
21	303	Mendez A.	12.289
22	301	Piria V.	12.707
23	391	Pegoraro L.	13.114
24	371	Postiglione V.	13.797
25	312	Marzialetti G.	14.547
26	333	Buttarelli S.	15.510
27	372	Locanto D.	16.508
28	322	Gattuso S.	17.741
29	318	Pitorri M.	19.214
30	228	Bencivenni F.	20.258
31	207	Marchetti A.	20.627
32	274	Cerati D.	21.499
33	311	Amaduzzi D.	24.631
34	334	Salerno A.	27.277

Lap 9

Powered by FICr PERUGIA TIMING

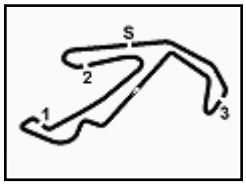

ACI Racing Weekend Misano, 4-5 Giugno 2022

Campionato Italiano GT Sprint - Contagiri Gara 2

Misano Circuit Sic 58 4.226 m

1	3	Vebster D.	19'37.092
2	27	Urcera J.	0.684
3	50	Glock T.	1.837
4	88	Di Giusto M.	3.011
5	72	Panciatici N.	4.004
6	55	Guidetti J.	4.563
7	1	Patrinicola S.	4.991
8	17	Galbiati K.	6.408
9	77	Magnoni L.	7.206
10	99	Greco M.	8.345
11	44	Pesce E.	8.660
12	39	Negro A.	9.860
13	25	Cozzi A.	10.663
14	323	Mazzola R.	11.562
15	399	Bontempelli L.	12.211
16	302	Di Leo E.	12.789
17	305	Attianese L.	13.666
18	306	Barri G.	14.208
19	9	August P.	14.908
20	303	Mendez A.	15.497
21	301	Piria V.	16.179
22	391	Pegoraro L.	17.382
23	371	Postiglione V.	18.651
24	312	Marzialetti G.	19.490
25	333	Buttarelli S.	21.098
26	322	Gattuso S.	25.377
27	318	Pitorri M.	27.618
28	228	Bencivenni F.	28.154
29	207	Marchetti A.	28.700
30	274	Cerati D.	29.440
31	311	Amaduzzi D.	38.676
32	334	Salerno A.	43.047

Lap 10

1	3	Vebster D.	22'05.848
2	27	Urcera J.	0.887
3	50	Glock T.	2.225
4	88	Di Giusto M.	3.131
5	72	Panciatici N.	4.742
6	55	Guidetti J.	5.495
7	1	Patrinicola S.	6.231
8	17	Galbiati K.	7.219
9	77	Magnoni L.	8.254
10	99	Greco M.	9.037
11	44	Pesce E.	9.140
12	39	Negro A.	10.402
13	25	Cozzi A.	11.173
14	323	Mazzola R.	12.987
15	399	Bontempelli L.	14.114
16	302	Di Leo E.	14.715
17	305	Attianese L.	15.587
18	306	Barri G.	16.269
19	9	August P.	16.916
20	303	Mendez A.	18.333
21	301	Piria V.	18.854
22	391	Pegoraro L.	19.977
23	371	Postiglione V.	20.750
24	312	Marzialetti G.	21.566
25	333	Buttarelli S.	23.499
26	322	Gattuso S.	23.817
27	318	Pitorri M.	24.247
28	228	Bencivenni F.	25.126
29	207	Marchetti A.	26.039
30	274	Cerati D.	26.713
31	311	Amaduzzi D.	27.736
32	334	Salerno A.	30.813

Lap 11

1	3	Vebster D.	24'26.156
2	27	Urcera J.	0.349
3	50	Glock T.	0.721
4	88	Di Giusto M.	0.986
5	72	Panciatici N.	1.618
6	55	Guidetti J.	1.955
7	1	Patrinicola S.	2.210
8	17	Galbiati K.	2.389
9	77	Magnoni L.	2.788
10	99	Greco M.	2.868
11	44	Pesce E.	3.141
12	39	Negro A.	3.890
13	25	Cozzi A.	4.698
14	323	Mazzola R.	5.007
15	399	Bontempelli L.	5.677
16	302	Di Leo E.	6.205
17	305	Attianese L.	7.185
18	306	Barri G.	7.380
19	9	August P.	8.357
20	303	Mendez A.	8.936
21	301	Piria V.	9.229
22	391	Pegoraro L.	9.715
23	371	Postiglione V.	10.571
24	312	Marzialetti G.	11.343
25	333	Buttarelli S.	12.192
26	322	Gattuso S.	12.654
27	318	Pitorri M.	14.148
28	228	Bencivenni F.	15.215
29	207	Marchetti A.	15.581
30	274	Cerati D.	16.288
31	311	Amaduzzi D.	18.774
32	334	Salerno A.	24.262

Lap 12

1	3	Vebster D.	26'00.255
2	27	Urcera J.	0.251
3	50	Glock T.	0.658
4	88	Di Giusto M.	1.263
5	72	Panciatici N.	2.289
6	55	Guidetti J.	2.829
7	1	Patrinicola S.	3.168
8	99	Greco M.	4.667
9	77	Magnoni L.	5.421
10	44	Pesce E.	5.883
11	25	Cozzi A.	7.712
12	323	Mazzola R.	9.062
13	399	Bontempelli L.	9.822
14	302	Di Leo E.	10.454
15	306	Barri G.	13.240
16	17	Galbiati K.	13.886
17	301	Piria V.	15.874
18	312	Marzialetti G.	17.727
19	322	Gattuso S.	18.379
20	305	Attianese L.	24.094
21	228	Bencivenni F.	24.584
22	391	Pegoraro L.	27.902
23	371	Postiglione V.	29.689
24	333	Buttarelli S.	33.368
25	311	Amaduzzi D.	33.620
26	318	Pitorri M.	37.563
27	334	Salerno A.	46.459
28	9	August P.	1'17.018
29	303	Mendez A.	1'19.143
30	39	Negro A.	1'19.844
31	274	*Cerati D.*	
32	207	*Marchetti A.*	

Lap 13

1	3	Vebster D.	27'34.235
2	27	Urcera J.	0.321
3	50	Glock T.	0.821
4	88	Di Giusto M.	1.404
5	55	Guidetti J.	3.799
6	1	Patrinicola S.	4.060
7	77	Magnoni L.	6.382
8	44	Pesce E.	6.950
9	25	Cozzi A.	11.252
10	323	Mazzola R.	12.096
11	72	Panciatici N.	13.215
12	399	Bontempelli L.	13.280
13	302	Di Leo E.	14.471
14	301	Piria V.	20.825
15	312	Marzialetti G.	22.914
16	306	Barri G.	27.990
17	311	Amaduzzi D.	1'01.098
18	99	Greco M.	1'06.862
19	334	Salerno A.	1'09.252
20	322	Gattuso S.	1'23.123
21	17	Galbiati K.	1'31.317
22	9	*August P.*	
23	371	*Postiglione V.*	
24	303	*Mendez A.*	
25	39	*Negro A.*	
26	318	*Pitorri M.*	
27	333	*Buttarelli S.*	
28	391	*Pegoraro L.*	
29	305	*Attianese L.*	
30	228	*Bencivenni F.*	
31	207	*Marchetti A.*	
32	274	*Cerati D.*	

Lap 14

1	3	Vebster D.	29'08.457
2	27	Urcera J.	0.264
3	50	Glock T.	1.068
4	88	Di Giusto M.	1.813
5	55	Guidetti J.	5.204
6	1	Patrinicola S.	5.451
7	77	Magnoni L.	8.458
8	44	Pesce E.	9.673
9	25	Cozzi A.	14.419
10	323	Mazzola R.	15.173
11	399	Bontempelli L.	17.351
12	301	Piria V.	25.570
13	302	Di Leo E.	28.566
14	312	Marzialetti G.	39.298
15	72	Panciatici N.	1'16.507
16	99	Greco M.	1'23.679
17	17	Galbiati K.	1'31.198
18	9	*August P.*	
19	371	*Postiglione V.*	
20	322	*Gattuso S.*	
21	303	*Mendez A.*	
22	306	*Barri G.*	
23	334	*Salerno A.*	
24	318	*Pitorri M.*	
25	333	*Buttarelli S.*	
26	391	*Pegoraro L.*	
27	305	*Attianese L.*	
28	39	*Negro A.*	
29	311	*Amaduzzi D.*	
30	228	*Bencivenni F.*	
31	207	*Marchetti A.*	
32	274	*Cerati D.*	

Lap 15

1	3	Vebster D.	30'42.434
2	50	Glock T.	0.646
3	77	Magnoni L.	10.631
4	88	Di Giusto M.	13.166
5	27	Urcera J.	13.844
6	1	Patrinicola S.	18.899
7	323	Mazzola R.	19.616
8	399	Bontempelli L.	22.376
9	44	Pesce E.	23.372
10	301	Piria V.	31.821
11	55	Guidetti J.	1'04.973
12	72	Panciatici N.	1'16.504
13	99	Greco M.	1'23.443
14	17	Galbiati K.	1'30.354
15	25	Cozzi A.	1'33.753
16	302	*Di Leo E.*	
17	371	*Postiglione V.*	
18	322	*Gattuso S.*	
19	9	*August P.*	
20	303	*Mendez A.*	
21	306	*Barri G.*	
22	318	*Pitorri M.*	
23	333	*Buttarelli S.*	
24	391	*Pegoraro L.*	
25	312	*Marzialetti G.*	
26	305	*Attianese L.*	
27	39	*Negro A.*	
28	311	*Amaduzzi D.*	
29	228	*Bencivenni F.*	
30	207	*Marchetti A.*	
31	274	*Cerati D.*	
32	334	*Salerno A.*	

Lap 16

1	3	Vebster D.	32'16.416
2	50	Glock T.	12.853
3	399	Bontempelli L.	26.473
4	72	Panciatici N.	1'16.145
5	77	Magnoni L.	1'18.848
6	55	Guidetti J.	1'20.201
7	99	Greco M.	1'23.223
8	27	Urcera J.	1'29.536
9	17	Galbiati K.	1'30.463
10	301	Piria V.	1'40.845
11	44	Pesce E.	1'43.418
12	302	Di Leo E.	1'45.996
13	323	Mazzola R.	1'47.518
14	88	Di Giusto M.	1'48.608
15	371	Postiglione V.	1'53.040
16	25	Cozzi A.	1'53.383
17	322	Gattuso S.	1'53.597
18	9	August P.	1'55.288
19	1	Patrinicola S.	1'56.370
20	303	Mendez A.	1'57.772
21	306	Barri G.	1'58.295
22	391	Pegoraro L.	2'02.777
23	318	Pitorri M.	2'04.405
24	333	Buttarelli S.	2'04.593
25	312	Marzialetti G.	2'12.884
26	39	Negro A.	2'18.402
27	305	Attianese L.	2'19.979
28	311	Amaduzzi D.	2'28.328
29	228	*Bencivenni F.*	
30	207	*Marchetti A.*	
31	274	*Cerati D.*	
32	334	*Salerno A.*	

Lap 17

1	3	Vebster D.	34'45.098
2	72	Panciatici N.	21.880
3	55	Guidetti J.	26.670
4	99	Greco M.	28.484
5	50	Glock T.	31.673
6	27	Urcera J.	34.793
7	17	Galbiati K.	35.465
8	399	Bontempelli L.	37.812
9	77	Magnoni L.	45.214
10	88	Di Giusto M.	55.792
11	302	Di Leo E.	58.582
12	25	Cozzi A.	1'02.554
13	44	Pesce E.	1'03.580
14	371	Postiglione V.	1'03.597
15	322	Gattuso S.	1'03.888
16	1	Patrinicola S.	1'05.027
17	9	August P.	1'06.831
18	306	Barri G.	1'09.155
19	303	Mendez A.	1'10.694
20	301	Piria V.	1'11.857
21	391	Pegoraro L.	1'13.335
22	323	Mazzola R.	1'13.689
23	318	Pitorri M.	1'15.823
24	333	Buttarelli S.	1'16.121
25	312	Marzialetti G.	1'26.439
26	39	Negro A.	1'27.772
27	305	Attianese L.	1'30.770
28	311	Amaduzzi D.	1'39.524

Powered by FICr PERUGIA TIMING

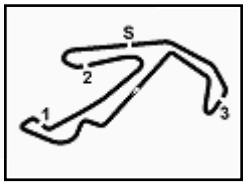

ACI Racing Weekend Misano, 4-5 Giugno 2022

Campionato Italiano GT Sprint - Contagiri Gara 2

Misano Circuit Sic 58 4.226 m

29 **228** *Bencivenni F.*
30 **207** *Marchetti A.*
31 **274** *Cerati D.*
32 **334** *Salerno A.*

Lap 18

1	**3**	Vebster D.	36'40.833
2	**72**	Panciatici N.	0.367
3	**55**	Guidetti J.	5.090
4	**99**	Greco M.	7.447
5	**50**	Glock T.	10.965
6	**27**	Urcera J.	13.087
7	**17**	Galbiati K.	13.836
8	**77**	Magnoni L.	26.163
9	**88**	Di Giusto M.	35.482
10	**399**	Bontempelli L.	38.945
11	**302**	Di Leo E.	44.247
12	**25**	Cozzi A.	44.493
13	**1**	Patrinicola S.	45.486
14	**371**	Postiglione V.	45.588
15	**322**	Gattuso S.	46.250
16	**9**	August P.	50.222
17	**306**	Barri G.	51.875
18	**303**	Mendez A.	53.973
19	**323**	Mazzola R.	56.058
20	**301**	Piria V.	56.469
21	**391**	Pegoraro L.	56.571
22	**333**	Buttarelli S.	59.779
23	**39**	Negro A.	1'11.125
24	**312**	Marzialetti G.	1'13.805
25	**305**	Attianese L.	1'14.581
26	**311**	Amaduzzi D.	1'23.014
27	**228**	*Bencivenni F.*	
28	**207**	*Marchetti A.*	
29	**274**	*Cerati D.*	
30	**334**	*Salerno A.*	
31	**44**	*Pesce E.*	

Lap 19

1	**3**	Vebster D.	38'16.356
2	**72**	Panciatici N.	0.360
3	**55**	Guidetti J.	3.394
4	**99**	Greco M.	5.665
5	**50**	Glock T.	8.410
6	**27**	Urcera J.	11.397
7	**17**	Galbiati K.	12.272
8	**77**	Magnoni L.	29.079
9	**88**	Di Giusto M.	34.658
10	**399**	Bontempelli L.	42.294
11	**1**	Patrinicola S.	46.381
12	**25**	Cozzi A.	47.437
13	**371**	Postiglione V.	48.199
14	**322**	Gattuso S.	48.782
15	**302**	Di Leo E.	49.825
16	**9**	August P.	53.204
17	**306**	Barri G.	54.810
18	**303**	Mendez A.	57.276
19	**323**	Mazzola R.	57.642
20	**391**	Pegoraro L.	59.102
21	**301**	Piria V.	1'00.849
22	**333**	Buttarelli S.	1'03.547
23	**39**	Negro A.	1'14.772
24	**305**	Attianese L.	1'18.796
25	**312**	Marzialetti G.	1'21.371
26	**311**	Amaduzzi D.	1'26.601
27	**228**	*Bencivenni F.*	
28	**207**	*Marchetti A.*	
29	**274**	*Cerati D.*	
30	**334**	*Salerno A.*	
31	**44**	*Pesce E.*	

Lap 20

1	**3**	Vebster D.	39'51.380
2	**72**	Panciatici N.	0.247
3	**55**	Guidetti J.	2.277
4	**99**	Greco M.	4.606
5	**50**	Glock T.	6.185
6	**27**	Urcera J.	9.743
7	**17**	Galbiati K.	10.930
8	**77**	Magnoni L.	31.177
9	**88**	Di Giusto M.	34.158
10	**399**	Bontempelli L.	46.354
11	**1**	Patrinicola S.	46.494
12	**25**	Cozzi A.	49.875
13	**371**	Postiglione V.	50.648
14	**322**	Gattuso S.	51.274
15	**302**	Di Leo E.	54.735
16	**9**	August P.	55.924
17	**306**	Barri G.	58.313
18	**323**	Mazzola R.	1'00.026
19	**303**	Mendez A.	1'01.478
20	**391**	Pegoraro L.	1'01.762
21	**301**	Piria V.	1'04.860
22	**333**	Buttarelli S.	1'07.597
23	**39**	Negro A.	1'16.833
24	**305**	Attianese L.	1'23.278
25	**312**	Marzialetti G.	1'28.103
26	**311**	Amaduzzi D.	1'30.518
27	**228**	*Bencivenni F.*	
28	**207**	*Marchetti A.*	
29	**274**	*Cerati D.*	
30	**334**	*Salerno A.*	
31	**44**	*Pesce E.*	

Lap 21

1	**3**	Vebster D.	41'26.477
2	**72**	Panciatici N.	0.183
3	**55**	Guidetti J.	1.128
4	**99**	Greco M.	3.703
5	**50**	Glock T.	4.034
6	**27**	Urcera J.	7.904
7	**17**	Galbiati K.	9.152
8	**77**	Magnoni L.	33.069
9	**88**	Di Giusto M.	33.591
10	**1**	Patrinicola S.	47.905
11	**399**	Bontempelli L.	50.427
12	**25**	Cozzi A.	52.227
13	**371**	Postiglione V.	53.323
14	**322**	Gattuso S.	54.108
15	**302**	Di Leo E.	1'00.023
16	**9**	August P.	1'00.754
17	**306**	Barri G.	1'01.655
18	**323**	Mazzola R.	1'02.035
19	**303**	Mendez A.	1'04.772
20	**391**	Pegoraro L.	1'04.962
21	**301**	Piria V.	1'08.805
22	**333**	Buttarelli S.	1'11.605
23	**39**	Negro A.	1'18.749
24	**305**	Attianese L.	1'27.644
25	**312**	Marzialetti G.	1'34.564
26	**311**	Amaduzzi D.	1'35.032
27	**228**	*Bencivenni F.*	
28	**207**	*Marchetti A.*	
29	**274**	*Cerati D.*	
30	**334**	*Salerno A.*	
31	**44**	*Pesce E.*	

Lap 22

1	**3**	Vebster D.	43'02.169
2	**72**	Panciatici N.	0.239
3	**55**	Guidetti J.	0.744
4	**50**	Glock T.	2.342
5	**99**	Greco M.	2.994
6	**27**	Urcera J.	5.930
7	**17**	Galbiati K.	7.352
8	**88**	Di Giusto M.	33.397
9	**77**	Magnoni L.	35.199
10	**1**	Patrinicola S.	47.820
11	**399**	Bontempelli L.	53.588
12	**25**	Cozzi A.	53.962
13	**371**	Postiglione V.	55.425
14	**322**	Gattuso S.	55.858
15	**9**	August P.	1'03.499
16	**302**	Di Leo E.	1'05.020
17	**306**	Barri G.	1'05.279
18	**323**	Mazzola R.	1'05.503
19	**391**	Pegoraro L.	1'06.979
20	**303**	Mendez A.	1'10.233
21	**301**	Piria V.	1'12.473
22	**333**	Buttarelli S.	1'14.969
23	**39**	Negro A.	1'21.450
24	**305**	Attianese L.	1'33.275
25	**312**	*Marzialetti G.*	
26	**311**	*Amaduzzi D.*	
27	**228**	*Bencivenni F.*	
28	**207**	*Marchetti A.*	
29	**274**	*Cerati D.*	
30	**334**	*Salerno A.*	
31	**44**	*Pesce E.*	

Lap 23

1	**55**	Guidetti J.	44'38.737
2	**72**	Panciatici N.	0.862
3	**3**	Vebster D.	2.700
4	**50**	Glock T.	2.965
5	**99**	Greco M.	3.441
6	**27**	Urcera J.	4.278
7	**17**	Galbiati K.	6.395
8	**88**	Di Giusto M.	31.427
9	**77**	Magnoni L.	35.766
10	**1**	Patrinicola S.	46.653
11	**25**	Cozzi A.	55.733
12	**399**	Bontempelli L.	57.435
13	**371**	Postiglione V.	57.582
14	**322**	Gattuso S.	57.925
15	**9**	August P.	1'05.450
16	**323**	Mazzola R.	1'07.379
17	**306**	Barri G.	1'08.235
18	**391**	Pegoraro L.	1'08.594
19	**302**	Di Leo E.	1'09.648
20	**303**	Mendez A.	1'13.103
21	**301**	Piria V.	1'15.528
22	**333**	Buttarelli S.	1'18.319
23	**39**	Negro A.	1'23.606
24	**305**	*Attianese L.*	
25	**311**	*Amaduzzi D.*	
26	**312**	*Marzialetti G.*	
27	**228**	*Bencivenni F.*	
28	**207**	*Marchetti A.*	
29	**274**	*Cerati D.*	
30	**334**	*Salerno A.*	
31	**44**	*Pesce E.*	

Lap 24

1	**55**	Guidetti J.	46'13.110
2	**72**	Panciatici N.	0.910
3	**50**	Glock T.	3.359
4	**3**	Vebster D.	3.895
5	**99**	Greco M.	4.261
6	**27**	Urcera J.	4.865
7	**17**	Galbiati K.	5.765
8	**88**	Di Giusto M.	31.528
9	**77**	Magnoni L.	37.961
10	**1**	Patrinicola S.	47.300
11	**25**	Cozzi A.	59.258
12	**371**	Postiglione V.	1'01.125
13	**322**	Gattuso S.	1'01.950
14	**399**	Bontempelli L.	1'02.934
15	**323**	Mazzola R.	1'09.722
16	**9**	August P.	1'11.375
17	**306**	Barri G.	1'12.412
18	**391**	Pegoraro L.	1'12.754
19	**302**	Di Leo E.	1'15.129
20	**303**	Mendez A.	1'18.099
21	**301**	Piria V.	1'20.417
22	**333**	Buttarelli S.	1'22.877
23	**39**	Negro A.	1'26.356
24	**305**	*Attianese L.*	
25	**311**	*Amaduzzi D.*	
26	**312**	*Marzialetti G.*	
27	**228**	*Bencivenni F.*	
28	**207**	*Marchetti A.*	
29	**274**	*Cerati D.*	
30	**334**	*Salerno A.*	
31	**44**	*Pesce E.*	

Lap 25

1	**55**	Guidetti J.	47'47.120
2	**72**	Panciatici N.	1.266
3	**50**	Glock T.	2.934
4	**3**	Vebster D.	5.276
5	**27**	Urcera J.	5.345
6	**99**	Greco M.	5.648
7	**17**	Galbiati K.	5.979
8	**88**	Di Giusto M.	32.210
9	**77**	Magnoni L.	40.280
10	**1**	Patrinicola S.	48.307
11	**25**	Cozzi A.	1'03.341
12	**371**	Postiglione V.	1'05.062
13	**322**	Gattuso S.	1'06.402
14	**399**	Bontempelli L.	1'08.019
15	**323**	Mazzola R.	1'12.988
16	**9**	August P.	1'17.047
17	**306**	Barri G.	1'17.373
18	**391**	Pegoraro L.	1'17.585
19	**302**	Di Leo E.	1'20.918
20	**303**	Mendez A.	1'23.421
21	**301**	Piria V.	1'25.314
22	**333**	Buttarelli S.	1'29.420
23	**39**	Negro A.	1'29.737
24	**305**	*Attianese L.*	
25	**311**	*Amaduzzi D.*	
26	**312**	*Marzialetti G.*	
27	**228**	*Bencivenni F.*	
28	**207**	*Marchetti A.*	
29	**274**	*Cerati D.*	
30	**334**	*Salerno A.*	

Lap 26

1	**55**	Guidetti J.	49'20.939
2	**72**	Panciatici N.	1.224
3	**50**	Glock T.	1.962
4	**27**	Urcera J.	7.054
5	**17**	Galbiati K.	7.759
6	**3**	Vebster D.	8.729
7	**99**	Greco M.	9.021
8	**88**	Di Giusto M.	32.918
9	**77**	Magnoni L.	43.768
10	**1**	Patrinicola S.	50.022
11	**25**	Cozzi A.	1'07.354
12	**371**	Postiglione V.	1'09.088
13	**322**	Gattuso S.	1'10.902
14	**399**	Bontempelli L.	1'13.056
15	**323**	Mazzola R.	1'16.273
16	**391**	Pegoraro L.	1'22.930
17	**306**	Barri G.	1'24.135
18	**9**	August P.	1'24.724
19	**302**	Di Leo E.	1'26.818
20	**303**	Mendez A.	1'29.001
21	**301**	Piria V.	1'30.794
22	**39**	Negro A.	1'34.079
23	**333**	*Buttarelli S.*	
24	**305**	*Attianese L.*	
25	**311**	*Amaduzzi D.*	
26	**312**	*Marzialetti G.*	
27	**228**	*Bencivenni F.*	
28	**207**	*Marchetti A.*	
29	**274**	*Cerati D.*	
30	**334**	*Salerno A.*	

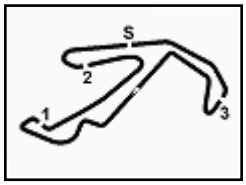

Misano Circuit Sic 58 4.226 m

ACI Racing Weekend Misano, 4-5 Giugno 2022

Campionato Italiano GT Sprint - Contagiri Gara 2

Lap 27			
1	**55**	Guidetti J.	50'55.411
2	**72**	Panciatici N.	1.125
3	**50**	Glock T.	1.466
4	**27**	Urcera J.	6.614
5	**17**	Galbiati K.	7.142
6	**3**	Vebster D.	8.735
7	**99**	Greco M.	9.147
8	**88**	Di Giusto M.	33.841
9	**77**	Magnoni L.	46.516
10	**1**	Patrinicola S.	50.698
11	**25**	Cozzi A.	1'09.974
12	**371**	Postiglione V.	1'12.538
13	**322**	Gattuso S.	1'14.777
14	**399**	Bontempelli L.	1'17.924
15	**323**	Mazzola R.	1'18.731
16	**391**	Pegoraro L.	1'26.389
17	**306**	Barri G.	1'27.418
18	**9**	August P.	1'29.402
19	**302**	Di Leo E.	1'31.993
20	**303**	Mendez A.	1'34.463
21	**301**	Piria V.	1'35.703
22	**39**	*Negro A.*	
23	**333**	*Buttarelli S.*	
24	**305**	*Attianese L.*	
25	**311**	*Amaduzzi D.*	
26	**312**	*Marzialetti G.*	
27	**228**	*Bencivenni F.*	

Lap 28			
1	**55**	Guidetti J.	52'31.492
2	**72**	Panciatici N.	0.440
3	**50**	Glock T.	0.833
4	**27**	Urcera J.	4.534
5	**17**	Galbiati K.	5.157
6	**3**	Vebster D.	8.078
7	**99**	Greco M.	8.530
8	**88**	Di Giusto M.	34.273
9	**77**	Magnoni L.	47.830
10	**1**	Patrinicola S.	49.325
11	**25**	Cozzi A.	1'12.984
12	**371**	Postiglione V.	1'15.163
13	**322**	Gattuso S.	1'17.175
14	**323**	Mazzola R.	1'20.970
15	**399**	Bontempelli L.	1'22.600
16	**391**	Pegoraro L.	1'28.039
17	**306**	Barri G.	1'29.405
18	**9**	August P.	1'31.471
19	**302**	Di Leo E.	1'36.582
20	**301**	Piria V.	1'44.114

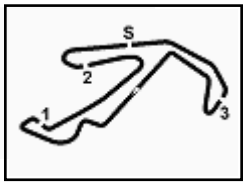

ACI Racing Weekend Misano, 4-5 Giugno 2022

Campionato Italiano GT Sprint - Contagiri Gara 2

Misano Circuit Sic 58 4.226 m

Race Pace Comparison

	55 Gui	72 Pan	50 Glo	17 Gal	3 Veb	27 Urc	99 Gre	88 DiG	77 Mag	1 Pat	25 Coz	371 Pos	322 Gat	323 Mzz
1	1'42.267	1'41.622	1'40.392	1'43.090	1'39.380	1'39.724	1'44.997	1'40.074	1'44.192	1'43.526	1'46.843	1'53.243	1'54.809	1'47.566
2	1'34.820	1'34.547	1'33.862	1'35.164	1'34.092	1'34.012	1'35.561	1'34.659	1'35.367	1'34.806	1'37.649	1'40.301	1'40.852	1'37.911
3	1'46.929	1'47.555	1'47.647	1'46.740	1'46.599	1'47.039	1'46.599	1'47.973	1'46.485	1'47.113	1'47.094	1'52.168	1'54.620	1'54.583
4	2'47.231	2'47.100	2'46.865	2'47.215	2'46.570	2'46.817	2'49.205	2'46.898	2'48.294	2'48.301	2'46.766	2'46.369	2'46.384	2'41.609
5	2'23.317	2'23.476	2'24.663	2'22.647	2'26.168	2'25.608	2'20.295	2'24.247	2'21.298	2'21.382	2'20.080	2'12.834	2'10.693	2'18.454
6	1'51.732	1'51.559	1'51.324	1'52.948	1'49.820	1'50.075	1'54.553	1'51.618	1'54.412	1'54.340	1'56.502	2'04.848	2'19.005	1'59.466
7	3'06.516	3'05.845	3'05.053	3'08.540	3'05.190	3'05.169	3'08.854	3'05.455	3'09.092	3'09.140	3'07.907	3'12.615	3'00.939	3'13.168
8	2'43.568	2'44.185	2'45.074	2'40.256	2'46.399	2'46.049	2'38.390	2'44.359	2'38.554	2'38.344	2'38.258	2'25.637	2'24.657	2'29.367
9	1'45.275	1'45.207	1'44.049	1'46.900	1'42.874	1'43.283	1'46.983	1'44.820	1'46.604	1'45.131	1'46.656	1'47.728	1'50.510	1'46.530
10	2'29.688	2'29.494	2'29.144	2'29.567	2'28.756	2'28.959	2'29.448	2'28.876	2'29.804	2'29.996	2'29.266	2'30.855	2'27.196	2'30.181
11	2'16.768	2'17.184	2'18.804	2'15.478	2'20.308	2'19.770	2'14.139	2'18.163	2'14.842	2'16.287	2'13.833	2'10.129	2'09.145	2'12.328
12	1'34.973	1'34.770	1'34.036	1'45.596	1'34.099	1'34.001	1'35.898	1'34.376	1'36.732	1'35.057	1'37.113	1'53.217	1'39.824	1'38.154
13	1'34.950	1'44.906	1'34.143	2'51.411	1'33.980	1'34.050	2'36.175	**1'34.121**	**1'34.941**	1'34.872	1'37.520	2'44.393	2'38.724	1'37.014
14	1'35.627	2'37.514	1'34.469	1'34.103	1'34.222	1'34.165	1'51.039	1'34.631	1'36.298	1'35.613	1'37.389	1'38.718	1'56.181	1'37.299
15	2'33.746	1'33.974	1'33.555	**1'33.133**	**1'33.977**	1'47.557	**1'33.741**	1'45.330	1'36.150	1'47.425	2'53.311	1'37.984	1'38.410	1'38.420
16	1'49.210	**1'33.623**	1'46.189	1'34.091	1'33.982	2'49.674	1'33.762	3'09.424	2'42.199	3'11.453	1'53.612	1'38.417	1'38.064	3'01.884
17	1'35.151	1'34.417	2'47.502	1'33.684	2'28.682	1'33.939	1'33.943	1'35.866	1'55.048	1'37.339	1'37.853	1'39.239	1'38.973	1'54.853
18	1'34.155	1'34.222	1'35.027	1'34.106	1'55.735	1'34.029	1'34.698	1'35.425	1'36.684	1'36.194	1'37.674	1'37.726	1'38.097	1'38.104
19	1'33.827	1'35.516	1'32.968	1'33.959	1'35.523	1'33.833	**1'33.741**	1'34.699	1'38.439	1'36.418	1'38.467	1'38.134	1'38.055	1'37.107
20	1'33.907	1'34.911	**1'32.799**	1'33.682	1'35.024	1'33.370	1'33.965	1'34.524	1'37.122	1'35.137	1'37.462	**1'37.473**	1'37.516	1'37.408
21	1'33.948	1'35.033	1'32.946	1'33.319	1'35.097	**1'33.258**	1'34.194	1'34.530	1'36.989	1'36.508	1'37.449	1'37.772	1'37.931	1'37.106
22	1'35.308	1'35.748	1'34.000	1'33.892	1'35.692	1'33.718	1'34.983	1'35.498	1'37.822	1'35.607	1'37.427	1'37.794	**1'37.442**	1'39.160
23	1'35.824	1'37.191	1'37.191	1'35.611	1'39.268	1'34.916	1'37.015	1'34.598	1'37.135	1'35.401	1'38.339	1'38.725	1'38.635	1'38.444
24	1'34.373	1'34.421	1'34.767	1'33.743	1'35.568	1'34.960	1'35.193	1'34.474	1'36.568	1'35.020	1'37.898	1'37.916	1'38.398	**1'36.716**
25	1'34.010	1'34.366	1'33.585	1'34.224	1'35.391	1'34.490	1'35.397	1'34.692	1'36.329	1'35.017	1'38.093	1'37.947	1'38.462	1'37.276
26	**1'33.819**	1'33.777	1'32.847	1'35.599	1'37.272	1'35.528	1'37.192	1'34.527	1'37.307	1'35.534	1'37.832	1'37.845	1'38.319	1'37.104
27	1'34.472	1'34.373	1'33.976	1'33.855	1'34.478	1'34.032	1'34.598	1'35.395	1'37.220	1'35.148	**1'37.092**	1'37.922	1'38.347	1'36.930
28	1'36.081	1'35.396	1'35.448	1'34.096	1'35.424	1'34.001	1'35.464	1'36.513	1'37.395	**1'34.708**	1'39.091	1'38.706	1'38.479	1'38.320

	399 Bon	391 Peg	306 Bar	9 Aug	302 DiL	301 Pir	303 Men	39 Neg	333 BuS	305 AtL	311 Ama	312 Maz	228 Ben	207 Mar
1	1'48.631	1'52.667	1'51.881	1'51.046	1'46.216	1'52.040	1'51.415	1'45.733	1'54.259	1'49.940	2'01.747	1'53.798	1'57.757	1'59.955
2	1'38.976	1'40.190	1'39.678	1'39.449	**1'37.831**	1'39.938	1'39.620	1'37.026	1'40.980	1'40.059	1'47.954	1'40.462	1'43.674	1'44.426
3	1'53.452	1'51.841	1'52.024	1'52.031	1'54.650	1'51.945	1'52.101	1'45.940	1'52.780	1'51.776	1'54.850	1'52.172	1'52.696	1'50.660
4	2'42.262	2'46.004	2'45.010	2'42.842	2'40.898	2'45.266	2'43.281	2'48.730	2'45.665	2'42.812	2'37.124	2'46.390	2'44.143	2'44.031
5	2'17.607	2'13.238	2'14.774	2'17.229	2'19.382	2'14.411	2'16.531	2'20.200	2'12.505	2'17.066	2'11.878	2'12.834	2'11.103	2'10.883
6	2'00.956	2'02.979	2'01.073	2'01.331	1'57.598	2'02.297	2'02.273	1'54.782	2'04.886	2'00.651	2'28.710	2'04.724	2'28.634	2'28.449
7	3'12.998	3'14.380	3'13.101	3'12.817	3'07.637	3'14.025	3'13.582	3'09.073	3'12.861	3'13.238	3'01.737	3'12.737	2'55.527	2'55.530
8	2'28.063	2'26.033	2'28.515	2'29.063	2'37.335	2'27.003	2'27.704	2'37.841	2'25.792	2'29.702	2'14.849	2'25.648	2'20.942	2'20.911
9	1'46.358	1'47.142	1'45.244	1'46.192	1'48.334	1'46.346	1'46.082	1'47.627	1'48.462	1'45.514	1'56.919	1'47.817	1'50.770	1'50.947
10	2'30.659	2'31.351	2'30.817	2'30.764	2'30.682	2'31.431	2'31.592	2'29.298	2'31.157	2'30.677	2'17.816	2'30.832	2'25.728	2'26.095
11	2'11.871	2'10.046	2'11.419	2'11.749	2'11.798	2'10.683	2'10.911	2'13.796	2'09.001	2'11.906	2'11.346	2'10.085	2'10.397	2'09.850
12	1'38.244	1'52.286	1'39.959	2'42.760	1'38.348	1'40.744	2'44.306	2'50.053	1'55.275	1'51.008	1'48.945	1'40.483	1'43.468	3'13.626
13	**1'37.438**	2'52.489	1'48.730	1'55.983	1'37.997	1'38.931	1'55.901	1'57.866	2'46.636	3'06.405	2'01.458	**1'39.167**	3'14.454	1'59.964
14	1'38.293	1'40.901	2'55.218	1'38.977	1'48.317	1'38.967	1'39.871	2'00.299	1'40.962	1'43.316	2'50.059	1'50.606	1'57.728	1'43.992
15	1'39.002	1'39.514	1'38.797	1'40.596	2'44.594	1'40.228	1'38.954	1'38.665	1'39.679	1'41.506	1'39.555	2'59.658	1'43.183	1'44.006
16	1'38.079	1'38.132	1'38.471	1'38.875	1'40.795	2'43.006	1'40.064	1'37.889	1'40.109	1'40.819	1'39.797	1'41.887	1'43.950	1'44.827
17	2'40.021	1'39.240	1'39.542	1'40.225	1'41.268	1'59.694	1'41.604	1'38.052	1'40.210	1'39.473	1'39.878	1'42.237	1'44.285	1'44.951
18	1'56.868	1'38.971	1'38.455	1'39.126	1'41.400	1'40.347	1'39.014	1'39.088	1'39.393	1'39.546	1'39.225	1'43.101	1'44.502	1'45.308
19	1'38.872	1'38.054	1'38.458	1'38.505	1'41.101	1'39.903	1'38.826	1'39.170	1'39.291	1'39.738	1'39.110	1'43.089	**1'42.612**	1'45.293
20	1'39.084	**1'37.684**	1'38.527	**1'37.744**	1'39.934	1'39.035	1'39.226	1'37.085	1'39.074	1'39.506	**1'38.941**	1'41.756	1'43.540	1'44.055
21	1'39.170	1'38.297	1'38.439	1'39.927	1'40.385	1'39.042	**1'38.391**	**1'37.013**	1'39.105	**1'39.463**	1'39.611	1'41.558	1'44.666	1'44.234

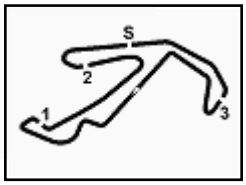

ACI Racing Weekend Misano, 4-5 Giugno 2022

Campionato Italiano GT Sprint - Contagiri Gara 2

Misano Circuit Sic 58 4.226 m

	399 Bon	391 Peg	306 Bar	9 Aug	302 DiL	301 Pir	303 Men	39 Neg	333 BuS	305 AtL	311 Ama	312 Maz	228 Ben	207 Mar
22	1'38.853	1'37.709	1'39.316	1'38.437	1'40.689	1'39.360	1'41.153	1'38.393	1'39.056	1'41.323	1'46.292	1'46.094	1'43.608	1'46.397
23	1'40.415	1'38.183	1'39.524	1'38.519	1'41.196	1'39.623	1'39.438	1'38.724	1'39.918	1'43.019	1'41.286	1'43.157	1'43.365	**1'43.311**
24	1'39.872	1'38.533	1'38.550	1'40.298	1'39.854	1'39.262	1'39.369	1'37.123	**1'38.931**	1'40.741	1'39.322	1'41.131	1'45.929	1'47.748
25	1'39.095	1'38.841	1'38.971	1'39.682	1'39.799	**1'38.907**	1'39.332	1'37.391	1'40.553	1'40.576	1'39.524	1'41.480	1'43.739	1'46.652
26	1'38.856	1'39.164	1'40.581	1'41.496	1'39.719	1'39.299	1'39.399	1'38.161	1'42.281	1'40.186	1'39.746	1'42.569	1'45.794	1'49.659
27	1'39.340	1'37.931	**1'37.755**	1'39.150	1'39.647	1'39.381	1'39.934	1'39.039	1'43.338	1'39.981	1'42.048	1'41.624	1'45.490	
28	1'40.757	1'37.731	1'38.068	1'38.150	1'40.670	1'44.492								

	274 Cer	334 Sal	44 Pes	318 Pit	389 Pie	372 Cos	397 Bro	396 BaD	398 Pih
1	2'02.244	2'13.382	1'44.701	1'59.112	1'47.302	1'55.285	1'48.406	1'56.569	1'55.869
2	**1'45.111**	1'56.276	1'35.424	1'42.484	**1'37.636**	**1'40.730**	**1'38.663**	**1'40.112**	
3	1'50.279	2'01.646	1'46.433	1'52.163	1'54.704	1'53.766	1'53.585	1'51.799	
4	2'43.035	2'12.130	2'48.174	2'43.650	2'40.878	2'46.034	2'41.817	2'46.330	
5	2'10.226	2'13.597	2'21.228	2'11.027	2'18.981	2'11.146	2'18.327	2'11.752	
6	2'30.111	2'25.986	1'54.337	2'18.438	1'58.783	2'10.857			
7	2'58.704	3'04.028	3'09.076	3'01.561	3'11.891	3'07.469			
8	2'16.007	2'14.450	2'38.780	2'24.997	2'31.533	2'25.439			
9	1'50.815	1'58.644	1'47.599	1'51.278					
10	2'26.029	2'16.522	2'29.236	2'25.385					
11	2'09.883	2'13.757	2'14.309	2'10.209					
12	3'11.094	1'56.296	1'36.841	1'57.514					
13	2'02.795	1'56.773	1'35.047	2'42.355					
14	1'45.453	2'16.955	1'36.945	1'40.911					
15	1'45.431	3'09.173	1'47.676	**1'39.384**					
16	1'45.857	1'49.220	2'54.028	1'40.353					
17	1'47.305	1'47.569	1'48.844	1'40.100					
18	1'48.371	1'46.972	7'25.369						
19	1'46.214	**1'45.779**	1'36.410						
20	1'49.208	1'48.596	1'36.891						
21	1'50.123	1'46.670	**1'34.626**						
22	1'48.964	1'46.454	1'35.572						
23	1'47.418	1'46.051	1'34.710						
24	1'48.906	1'46.397	1'35.274						
25	1'46.642	1'46.289							
26	1'47.439	1'47.003							

ACI SPORT

GranTurismo Campionato Italiano

6.4

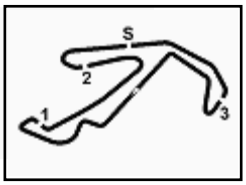

ACI Racing Weekend Misano, 4-5 Giugno 2022

Campionato Italiano GT Sprint - Best Sectors & Speed Gara 2

Misano Circuit Sic 58 4.226 m

CLASSIFICA

1	55	NOVA RACE	Honda NSX	Giri 28
2	72	SCUDERIA BALDINI 27	Ferrari 488 GT3 Evo	0.440
3	50	BMW ITALIA CECCATO RAC	BMW M4	0.833
4	17	ANTONELLI MOTORSPORT	Mercedes AMG	7.941
5	3	EASY RACE	Ferrari 488 GT3 Evo	8.078
6	27	SCUDERIA BALDINI 27	Ferrari 488 GT3 Evo	8.380
7	99	NOVA RACE	Honda NSX	8.530
8	88	LP RACING	Lamborghini Huracàn	34.480
9	77	NOVA RACE	Honda NSX	47.830
10	1	AUDI SPORT ITALIA	Audi R8 LMS	49.325
11	25	AF CORSE	Ferrari 488 GT3 Evo	1'12.984
12	371	EBIMOTORS	Porsche 991 GT3	1'15.163
13	322	KRYPTON MOTORSPORT	Porsche 991 GT3	1'17.175
14	323	EASY RACE	Ferrari 488 Challenge	1'20.970
15	399	TSUNAMI RT	Porsche 991 GT3	1'22.600
16	391	ANTONELLI MOTORSPORT	Lamborghini Huracàn ST	1'28.039
17	306	TEAM ITALY	Lamborghini Huracàn ST	1'33.383
18	9	IMPERIALE RACING	Lamborghini Huracàn	1'33.436
19	302	DI LEO ENRICO	Porsche 991 GT3	1'36.582
20	301	TSUNAMI RT	Porsche 991 GT3	1'44.114
21	303	BONALDI MOTORSPORT	Lamborghini Huracàn ST	1 Giro
22	39	AF CORSE	Ferrari 488 GT3 Evo	1 Giro
23	333	SR&R	Ferrari 488 Challenge	1 Giro
24	305	TEAM ITALY	Lamborghini Huracàn ST	1 Giro
25	311	EBIMOTORS	Porsche 991 GT3	1 Giro
26	312	BEST LAP	Ferrari 488 Challenge	1 Giro
27	228	NOVA RACE	Mercedes AMG	1 Giro
28	207	NOVA RACE	Mercedes AMG	2 Giri
29	274	AUTORLANDO SPORT	Porsche Cayman 718	2 Giri
30	334	SR&R	Ferrari 458 Challenge	2 Giri
31	44	ANTONELLI MOTORSPORT	Mercedes AMG	4 Giri
RIT	318	BEST LAP	Ferrari 488 Challenge	11 Giri
RIT	389	KRYPTON MOTORSPORT	Porsche 991 GT3	20 Giri
RIT	372	KRYPTON MOTORSPORT	Porsche 991 GT3	20 Giri
RIT	397	EF GROUP	Porsche 991 GT3	23 Giri
RIT	396	EF GROUP	Porsche 991 GT3	23 Giri
RIT	398	AUTORLANDO SPORT	Porsche 991 GT3	27 Giri
NP	6	IMPERIALE RACING	Lamborghini Huracàn	

SPEED

1	39 AF CORSE	Ferrari 488 GT3 Evo	227,8
2	50 BMW ITALIA CECCATO RAC	BMW M4	223,6
3	99 NOVA RACE	Honda NSX	223,6
4	371 EBIMOTORS	Porsche 991 GT3	223,6
5	55 NOVA RACE	Honda NSX	222,7
6	77 NOVA RACE	Honda NSX	222,2
7	302 DI LEO ENRICO	Porsche 991 GT3	222,2
8	322 KRYPTON MOTORSPORT	Porsche 991 GT3	222,2
9	398 AUTORLANDO SPORT	Porsche 991 GT3	221,8
10	399 TSUNAMI RT	Porsche 991 GT3	221,8
11	323 EASY RACE	Ferrari 488 Challenge	221,3
12	27 SCUDERIA BALDINI 27	Ferrari 488 GT3 Evo	220,9
13	397 EF GROUP	Porsche 991 GT3	220,9
14	17 ANTONELLI MOTORSPORT	Mercedes AMG	220,4
15	44 ANTONELLI MOTORSPORT	Mercedes AMG	220,4
16	389 KRYPTON MOTORSPORT	Porsche 991 GT3	220,0
17	25 AF CORSE	Ferrari 488 GT3 Evo	220,0
18	311 EBIMOTORS	Porsche 991 GT3	220,0
19	72 SCUDERIA BALDINI 27	Ferrari 488 GT3 Evo	219,5
20	301 TSUNAMI RT	Porsche 991 GT3	219,5
21	312 BEST LAP	Ferrari 488 Challenge	219,1
22	372 KRYPTON MOTORSPORT	Porsche 991 GT3	219,1
23	1 AUDI SPORT ITALIA	Audi R8 LMS	218,6
24	396 EF GROUP	Porsche 991 GT3	218,6
25	303 BONALDI MOTORSPORT	Lamborghini Huracàn ST	218,2
26	318 BEST LAP	Ferrari 488 Challenge	217,7
27	333 SR&R	Ferrari 488 Challenge	217,7
28	9 IMPERIALE RACING	Lamborghini Huracàn	217,7
29	305 TEAM ITALY	Lamborghini Huracàn ST	217,3
30	88 LP RACING	Lamborghini Huracàn	217,3
31	3 EASY RACE	Ferrari 488 GT3 Evo	216,4
32	391 ANTONELLI MOTORSPORT	Lamborghini Huracàn ST	216,4
33	306 TEAM ITALY	Lamborghini Huracàn ST	216,0
34	274 AUTORLANDO SPORT	Porsche Cayman 718	207,7
35	334 SR&R	Ferrari 458 Challenge	206,9
36	228 NOVA RACE	Mercedes AMG	201,1
37	207 NOVA RACE	Mercedes AMG	195,7

SEG. 1

1	50	BMW ITALIA CECCATO	23.576
2	17	ANTONELLI MOTORSP	23.647
3	88	LP RACING	23.794
4	27	SCUDERIA BALDINI 27	23.894
5	72	SCUDERIA BALDINI 27	23.897
6	99	NOVA RACE	23.902
7	3	EASY RACE	23.910
8	55	NOVA RACE	23.970
9	1	AUDI SPORT ITALIA	24.120
10	77	NOVA RACE	24.166
11	44	ANTONELLI MOTORSP	24.177
12	39	AF CORSE	24.620
13	323	EASY RACE	24.776
14	25	AF CORSE	24.791
15	322	KRYPTON MOTORSPO	25.014
16	371	EBIMOTORS	25.058
17	391	ANTONELLI MOTORSP	25.071
18	303	BONALDI MOTORSPOR	25.115
19	306	TEAM ITALY	25.141
20	9	IMPERIALE RACING	25.185
21	302	DI LEO ENRICO	25.233
22	389	KRYPTON MOTORSPO	25.265
23	399	TSUNAMI RT	25.318
24	397	EF GROUP	25.361
25	305	TEAM ITALY	25.416
26	311	EBIMOTORS	25.419
27	318	BEST LAP	25.432
28	301	TSUNAMI RT	25.469
29	312	BEST LAP	25.581
30	333	SR&R	25.591
31	396	EF GROUP	25.847
32	228	NOVA RACE	26.093
33	207	NOVA RACE	26.212
34	372	KRYPTON MOTORSPO	26.277
35	398	AUTORLANDO SPORT	26.305
36	274	AUTORLANDO SPORT	26.667
37	334	SR&R	26.859

SEG. 2

1	27	SCUDERIA BALDINI 27	22.640
2	50	BMW ITALIA CECCATO	22.676
3	55	NOVA RACE	22.850
4	99	NOVA RACE	22.861
5	17	ANTONELLI MOTORSP	22.867
6	72	SCUDERIA BALDINI 27	22.870
7	3	EASY RACE	22.887
8	1	AUDI SPORT ITALIA	22.977
9	77	NOVA RACE	22.988
10	88	LP RACING	22.990
11	44	ANTONELLI MOTORSP	23.098
12	39	AF CORSE	23.397
13	25	AF CORSE	23.433
14	391	ANTONELLI MOTORSP	23.538
15	371	EBIMOTORS	23.549
16	9	IMPERIALE RACING	23.580
17	323	EASY RACE	23.628
18	322	KRYPTON MOTORSPO	23.654
19	302	DI LEO ENRICO	23.681
20	399	TSUNAMI RT	23.715
21	306	TEAM ITALY	23.759
22	311	EBIMOTORS	23.802
23	389	KRYPTON MOTORSPO	23.825
24	333	SR&R	23.830
25	301	TSUNAMI RT	23.844
26	303	BONALDI MOTORSPOR	23.900
27	318	BEST LAP	23.989
28	312	BEST LAP	24.009
29	372	KRYPTON MOTORSPO	24.065
30	305	TEAM ITALY	24.115
31	397	EF GROUP	24.159
32	398	AUTORLANDO SPORT	24.230
33	396	EF GROUP	24.305
34	228	NOVA RACE	25.084
35	274	AUTORLANDO SPORT	25.208
36	207	NOVA RACE	25.220
37	334	SR&R	25.729

SEG. 3

1	50	BMW ITALIA CECCATO	25.697
2	17	ANTONELLI MOTORSP	25.753
3	27	SCUDERIA BALDINI 27	25.872
4	55	NOVA RACE	25.937
5	99	NOVA RACE	25.970
6	72	SCUDERIA BALDINI 27	25.982
7	44	ANTONELLI MOTORSP	26.057
8	3	EASY RACE	26.075
9	1	AUDI SPORT ITALIA	26.119
10	88	LP RACING	26.137
11	77	NOVA RACE	26.301
12	323	EASY RACE	26.505
13	39	AF CORSE	26.603
14	371	EBIMOTORS	26.649
15	399	TSUNAMI RT	26.693
16	25	AF CORSE	26.732
17	9	IMPERIALE RACING	26.808
18	389	KRYPTON MOTORSPO	26.852
19	391	ANTONELLI MOTORSP	26.884
20	322	KRYPTON MOTORSPO	26.899
21	302	DI LEO ENRICO	26.933
22	306	TEAM ITALY	26.968
23	301	TSUNAMI RT	27.007
24	397	EF GROUP	27.023
25	312	BEST LAP	27.161
26	333	SR&R	27.167
27	305	TEAM ITALY	27.186
28	303	BONALDI MOTORSPOR	27.276
29	318	BEST LAP	27.302
30	311	EBIMOTORS	27.431
31	396	EF GROUP	27.480
32	372	KRYPTON MOTORSPO	27.746
33	228	NOVA RACE	28.556
34	274	AUTORLANDO SPORT	28.594
35	334	SR&R	28.632
36	207	NOVA RACE	28.700
37	398	AUTORLANDO SPORT	29.549

SEG. 4

1	50	BMW ITALIA CECCATO	20.583
2	27	SCUDERIA BALDINI 27	20.658
3	72	SCUDERIA BALDINI 27	20.668
4	17	ANTONELLI MOTORSP	20.714
5	55	NOVA RACE	20.728
6	99	NOVA RACE	20.758
7	88	LP RACING	20.809
8	3	EASY RACE	20.832
9	1	AUDI SPORT ITALIA	20.842
10	44	ANTONELLI MOTORSP	20.943
11	77	NOVA RACE	21.095
12	39	AF CORSE	21.471
13	25	AF CORSE	21.526
14	323	EASY RACE	21.653
15	399	TSUNAMI RT	21.661
16	389	KRYPTON MOTORSPO	21.663
17	306	TEAM ITALY	21.680
18	397	EF GROUP	21.681
19	302	DI LEO ENRICO	21.694
20	391	ANTONELLI MOTORSP	21.714
21	322	KRYPTON MOTORSPO	21.747
22	9	IMPERIALE RACING	21.817
23	371	EBIMOTORS	21.843
24	303	BONALDI MOTORSPOR	21.958
25	301	TSUNAMI RT	22.058
26	305	TEAM ITALY	22.073
27	312	BEST LAP	22.102
28	311	EBIMOTORS	22.160
29	333	SR&R	22.162
30	318	BEST LAP	22.246
31	396	EF GROUP	22.253
32	372	KRYPTON MOTORSPO	22.478
33	398	AUTORLANDO SPORT	22.724
34	228	NOVA RACE	22.799
35	207	NOVA RACE	22.928
36	274	AUTORLANDO SPORT	23.479
37	334	SR&R	23.709

05/06/2022

Powered by FICr PERUGIA TIMING

magigas extremecompetition.it l'Automobile one UNDERWRITING sparco AUTO SPRINT ACI Global Servizi PIRELLI

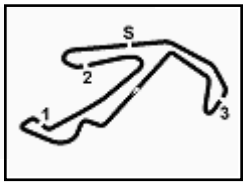

ACI Racing Weekend Misano, 4-5 Giugno 2022
Campionato Italiano GT Sprint - Analisi Tempi Gara 2

Misano Circuit Sic 58 4.226 m

Start at 15:23'17.378

1 Audi Sport Italia (1'34.708)

Giro	Seg.1	Seg.2	Seg.3	Seg.4	T. Giro	km/h	Local Time
			Marco Butti				
1		24.771	26.846	21.395	1'43.526	217,3	15:25'00.904
2	24.236	23.219	26.198	21.153	1'34.806	**218,6**	15:26'35.710
3	24.546	24.097	34.598	23.872	1'47.113	153,4	15:28'22.823
4	35.328	49.200	48.661	35.112	2'48.301	113,3	15:31'11.124
5	33.615	39.011	41.302	27.454	2'21.382	159,5	15:33'32.506
6	24.849	23.366	26.628	39.497	1'54.340	217,7	15:35'26.846
7	41.994	48.825	59.923	38.398	3'09.140	78,5	15:38'35.986
8	41.999	35.754	56.342	24.249	2'38.344	119,5	15:41'14.330
9	24.888	23.443	26.664	30.136	1'45.131	218,2	15:42'59.461
10	31.561	38.997	44.366	35.072	2'29.996	125,4	15:45'29.457
11	33.320	36.929	39.981	26.057	2'16.287	127,1	15:47'45.744
12	24.742	23.279	26.194	**20.842**	1'35.057	217,7	15:49'20.801
13	24.375	23.210	26.291	20.996	1'34.872	**218,6**	15:50'55.673
14	24.537	23.217	**26.119**	21.740	1'35.613	218,2	15:52'31.286
15	24.807	**22.977**	26.292	33.349	1'47.425P	216,9	15:54'18.711
			Simone Patrinicola				
16	1'58.902	24.167	26.794	21.590	3'11.453P	215,1	15:57'30.164
17	24.858	24.297	26.818	21.366	1'37.339	215,1	15:59'07.503
18	24.451	23.506	26.529	21.708	1'36.194	217,7	16:00'43.697
19	24.719	23.492	26.796	21.411	1'36.418	216,9	16:02'20.115
20	24.210	23.212	26.356	21.359	1'35.137	216,9	16:03'55.252
21	24.654	24.139	26.418	21.297	1'36.508	215,6	16:05'31.760
22	24.367	23.384	26.681	21.175	1'35.607	216,4	16:07'07.367
23	24.237	23.463	26.444	21.257	1'35.401	216,4	16:08'42.768
24	24.299	23.269	26.279	21.173	1'35.020	216,0	16:10'17.788
25	24.304	23.333	26.288	21.092	1'35.017	216,4	16:11'52.805
26	24.266	23.336	26.634	21.298	1'35.534	216,4	16:13'28.339
27	24.304	23.334	26.270	21.240	1'35.148	216,0	16:15'03.487
28	**24.120**	23.265	26.244	21.079	**1'34.708**	216,4	16:16'38.195

Tempo di gara 53'20.817

3 Easy Race (1'33.977)

Giro	Seg.1	Seg.2	Seg.3	Seg.4	T. Giro	km/h	Local Time
			Riccardo Agostini				
1		23.294	26.182	21.166	1'39.380	213,9	15:24'56.758
2	23.930	23.119	26.109	20.934	1'34.092	214,3	15:26'30.850
3	24.083	23.347	34.012	25.157	1'46.599	164,6	15:28'17.449
4	35.759	47.734	48.700	34.377	2'46.570	81,1	15:31'04.019
5	35.369	38.533	42.724	29.542	2'26.168	158,6	15:33'30.187
6	24.046	23.022	26.459	36.293	1'49.820	213,9	15:35'20.007
7	41.758	48.155	58.061	37.216	3'05.190	80,8	15:38'25.197
8	40.021	42.404	57.535	26.439	2'46.399	119,3	15:41'11.596
9	24.059	23.098	26.078	29.639	1'42.874	214,3	15:42'54.470
10	32.367	38.005	44.861	33.523	2'28.756	149,4	15:45'23.226
11	35.670	35.654	41.599	27.385	2'20.308	165,6	15:47'43.534
12	24.008	23.116	26.082	20.893	1'34.099	214,7	15:49'17.633
13	23.941	23.091	**26.075**	20.873	1'33.980	214,7	15:50'51.613
14	23.992	23.018	26.319	20.893	1'34.222	214,3	15:52'25.835
15	23.990	**22.887**	26.212	20.888	**1'33.977**	215,1	15:53'59.812
16	**23.910**	23.049	26.191	**20.832**	1'33.982	215,1	15:55'33.794
17	24.140	22.996	26.286	1'15.260	2'28.682P	215,6	15:58'02.476
			Daniel Vebster				
18	43.795	23.372	27.268	21.300	1'55.735P	208,1	15:59'58.211
19	24.227	23.110	26.655	21.531	1'35.523	214,7	16:01'33.734
20	24.145	23.281	26.398	21.200	1'35.024	214,3	16:03'08.758
21	24.220	23.233	26.465	21.179	1'35.097	214,3	16:04'43.855
22	24.262	23.889	26.331	21.210	1'35.692	215,6	16:06'19.547
23	27.199	24.513	26.441	21.115	1'39.268	215,1	16:07'58.815
24	24.220	23.247	26.620	21.481	1'35.568	215,6	16:09'34.383
25	24.092	23.483	26.354	21.462	1'35.391	214,3	16:11'09.774
26	25.065	23.436	27.399	21.372	1'37.272	214,3	16:12'47.046
27	24.179	22.995	26.249	21.055	1'34.478	215,6	16:14'21.524
28	24.161	23.019	27.089	21.155	1'35.424	**216,4**	16:15'56.948

Tempo di gara 52'39.570

9 Imperiale Racing (1'37.744)

Giro	Seg.1	Seg.2	Seg.3	Seg.4	T. Giro	km/h	Local Time
			Paul August				
1		25.570	28.310	22.391	1'51.046	213,4	15:25'08.424
2	25.529	23.815	27.591	22.514	1'39.449	215,6	15:26'47.873
3	27.251	25.979	31.810	26.991	1'52.031	214,7	15:28'39.904
4	29.406	51.168	48.628	33.640	2'42.842	131,7	15:31'22.746
5	35.412	38.232	38.515	25.070	2'17.229	163,9	15:33'39.975
6	27.232	24.593	30.975	38.531	2'01.331	214,7	15:35'41.306
7	44.140	48.893	59.749	40.035	3'12.817	80,2	15:38'54.123
8	40.335	32.843	52.085	23.800	2'29.063	170,6	15:41'23.186
9	27.025	25.280	28.589	25.298	1'46.192	213,4	15:43'09.378
10	33.671	39.308	44.462	33.323	2'30.764	159,1	15:45'40.142
11	37.287	35.054	36.172	23.236	2'11.749	145,6	15:47'51.891
12	26.235	24.235	27.615	1'24.675	2'42.760P	216,0	15:50'34.651
13	40.265	24.591	28.808	22.319	1'55.983P	213,9	15:52'30.634
14	26.149	23.916	26.877	22.035	1'38.977	216,4	15:54'09.611
15	25.451	24.045	28.675	22.425	1'40.596	214,7	15:55'50.207
16	25.682	24.058	27.025	22.110	1'38.875	216,0	15:57'29.082
17	25.705	24.826	27.394	22.300	1'40.225	215,6	15:59'09.307
18	26.053	24.120	26.853	22.100	1'39.126	216,4	16:00'48.433
19	25.618	24.174	26.876	21.837	1'38.505	216,0	16:02'26.938
20	**25.185**	**23.580**	**26.808**	22.171	**1'37.744**	216,9	16:04'04.682
21	25.477	23.698	28.145	22.607	1'39.927	**217,7**	16:05'44.609
22	25.429	24.060	27.131	**21.817**	1'38.437	215,1	16:07'23.046
23	25.827	23.873	26.883	21.936	1'38.519	216,0	16:09'01.565
24	25.655	23.821	27.958	22.864	1'40.298	216,0	16:10'41.863
25	25.743	24.011	27.636	22.292	1'39.682	214,3	16:12'21.545
26	25.960	24.051	27.063	24.422	1'41.496	216,9	16:14'03.041
27	25.649	23.845	27.377	22.279	1'39.150	216,9	16:15'42.191
28	25.549	23.663	26.898	22.040	1'38.150	216,0	16:17'20.341

Tempo di gara 54'02.963 + 1.965Pen

17 Antonelli Motorsport (1'33.133)

Giro	Seg.1	Seg.2	Seg.3	Seg.4	T. Giro	km/h	Local Time
			Paul Meijer				
1		24.418	26.625	21.269	1'43.090	218,2	15:25'00.468
2	24.216	23.312	26.361	21.275	1'35.164	220,0	15:26'35.632
3	24.341	23.760	34.677	23.962	1'46.740	155,4	15:28'22.372
4	35.307	49.135	48.369	34.404	2'47.215	111,0	15:31'09.587
5	34.285	38.796	41.867	27.699	2'22.647	158,8	15:33'32.234
6	24.697	23.391	26.855	38.005	1'52.948	218,6	15:35'25.182
7	42.497	48.873	59.237	37.933	3'08.540	80,1	15:38'33.722
8	39.519	39.618	56.680	24.439	2'40.256	135,5	15:41'13.978
9	24.822	24.029	27.260	30.789	1'46.900	219,1	15:43'00.878
10	31.353	38.932	44.181	35.101	2'29.567	128,9	15:45'30.445
11	33.573	36.595	39.434	25.876	2'15.478	126,0	15:47'45.923
12	25.013	23.403	26.360	30.820	1'45.596P	220,0	15:49'31.519
			Kikko Galbiati				
13	1'41.037	23.414	26.063	20.897	2'51.411P	217,7	15:52'22.930
14	23.919	23.013	25.862	21.309	1'34.103	219,1	15:53'57.033
15	**23.647**	23.019	**25.753**	**20.714**	**1'33.133**	218,6	15:55'30.166
16	23.742	22.989	26.189	21.171	1'34.091	220,0	15:57'04.257
17	23.896	22.978	25.851	20.959	1'33.684	219,5	15:58'37.941
18	23.978	23.038	26.067	21.023	1'34.106	218,6	16:00'12.047
19	24.053	23.005	25.933	20.968	1'33.959	**220,4**	16:01'46.006
20	23.838	23.025	25.923	20.896	1'33.682	219,1	16:03'19.688
21	23.763	**22.867**	25.900	20.789	1'33.319	218,6	16:04'53.007
22	23.746	23.150	26.051	20.945	1'33.892	218,2	16:06'26.899
23	24.771	23.140	26.627	21.073	1'35.611	219,5	16:08'02.510
24	23.844	23.050	25.961	20.888	1'33.743	218,6	16:09'36.253
25	23.973	23.139	26.000	21.112	1'34.224	219,1	16:11'10.477

05/06/2022 P = Box In/Out - C = Tempo Invalidato

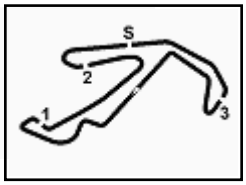

ACI Racing Weekend Misano, 4-5 Giugno 2022

Campionato Italiano GT Sprint - Analisi Tempi Gara 2

Misano Circuit Sic 58 4.226 m

Start at 15:23'17.378

26	25.014	23.187	26.263	21.135	1'35.599	217,7	16:12'46.076
27	23.938	23.086	25.839	20.992	1'33.855	219,5	16:14'19.931
28	24.062	23.155	25.778	21.101	1'34.096	**220,4**	16:15'54.027

Tempo di gara 52'36.649 + 2.784Pen

25 AF Corse (1'37.092)

Giro	Seg.1	Seg.2	Seg.3	Seg.4	T. Giro	km/h	Local Time
			Alessandro Cozzi				
1		24.319	27.806	22.256	1'46.843	217,3	15:25'04.221
2	25.132	23.737	26.939	21.841	1'37.649	215,1	15:26'41.870
3	25.326	24.052	32.123	25.593	1'47.094	210,5	15:28'28.964
4	33.067	51.062	48.503	34.134	2'46.766	125,3	15:31'15.730
5	34.753	38.787	39.770	26.770	2'20.080	145,6	15:33'35.810
6	25.282	23.974	28.872	38.374	1'56.502	216,9	15:35'32.312
7	42.307	48.544	59.015	38.041	3'07.907	80,4	15:38'40.219
8	43.491	35.521	55.283	23.963	2'38.258	119,5	15:41'18.477
9	25.265	23.763	26.906	30.722	1'46.656	217,7	15:43'05.133
10	32.414	39.203	42.844	34.805	2'29.266	150,0	15:45'34.399
11	35.511	35.755	38.231	24.336	2'13.833	93,6	15:47'48.232
12	25.187	**23.433**	26.839	21.654	1'37.113	216,4	15:49'25.345
13	24.886	23.612	26.990	22.032	1'37.520	**220,0**	15:51'02.865
14	24.976	23.607	27.163	21.643	1'37.389	215,1	15:52'40.254
15	25.471	23.535	27.711	1'36.594	2'53.311P	216,0	15:55'33.565
16	40.430	23.724	27.323	22.135	1'53.612P	217,3	15:57'27.177
17	25.470	24.011	26.846	**21.526**	1'37.853	215,1	15:59'05.030
18	25.006	23.571	27.023	22.074	1'37.674	216,4	16:00'42.704
19	25.212	23.650	26.958	22.647	1'38.467	215,1	16:02'21.171
20	25.152	23.601	26.888	21.821	1'37.462	216,0	16:03'58.633
21	25.101	23.871	**26.732**	21.745	1'37.449	215,6	16:05'36.082
22	24.978	23.609	26.777	22.063	1'37.427	216,4	16:07'13.509
23	25.306	23.631	27.552	21.850	1'38.339	219,1	16:08'51.848
24	25.084	23.701	27.027	22.086	1'37.898	215,6	16:10'29.746
25	25.327	24.049	26.953	21.764	1'38.093	216,9	16:12'07.839
26	24.833	23.657	27.376	21.966	1'37.832	214,7	16:13'45.671
27	**24.791**	23.668	26.953	21.680	**1'37.092**	214,3	16:15'22.763
28	25.217	23.592	28.193	22.089	1'39.091	214,7	16:17'01.854

Tempo di gara 53'44.476

27 Scuderia Baldini 27 (1'33.258)

Giro	Seg.1	Seg.2	Seg.3	Seg.4	T. Giro	km/h	Local Time
			Daniele Di Amato				
1		23.226	26.116	21.278	1'39.724	218,2	15:24'57.102
2	24.004	22.999	26.101	20.908	1'34.012	218,6	15:26'31.114
3	24.116	23.515	34.167	25.241	1'47.039	171,2	15:28'18.153
4	35.750	47.706	48.694	34.667	2'46.817	73,5	15:31'04.970
5	35.220	38.376	42.648	29.364	2'25.608	150,4	15:33'30.578
6	23.981	23.211	26.696	36.187	1'50.075	219,1	15:35'20.653
7	41.836	47.961	58.099	37.273	3'05.169	81,2	15:38'25.822
8	40.032	42.657	57.194	26.166	2'46.049	113,2	15:41'11.871
9	24.212	23.030	25.987	30.054	1'43.283	218,6	15:42'55.154
10	32.213	38.080	45.004	33.662	2'28.959	125,7	15:45'24.113
11	35.298	36.016	41.124	27.332	2'19.770	144,0	15:47'43.883
12	24.120	22.983	26.012	20.886	1'34.001	220,0	15:49'17.884
13	24.316	22.982	**25.872**	20.880	1'34.050	219,1	15:50'51.934
14	24.132	23.257	25.886	20.890	1'34.165	219,5	15:52'26.099
15	24.098	22.849	26.115	34.495	1'47.557P	220,0	15:54'13.656
			José Manuel Urcera				
16	1'39.415	23.165	26.286	20.808	2'49.674P	219,1	15:57'03.330
17	23.994	23.016	26.132	20.797	1'33.939	219,1	15:58'37.269
18	24.127	23.074	26.056	20.772	1'34.029	218,6	16:00'11.298
19	24.298	22.738	26.016	20.781	1'33.833	220,4	16:01'45.131
20	23.928	22.789	25.911	20.742	1'33.370	219,5	16:03'18.501
21	**23.894**	**22.640**	26.066	**20.658**	**1'33.258**	216,4	16:04'51.759
22	23.987	22.761	26.217	20.753	1'33.718	218,2	16:06'25.477
23	24.552	23.055	26.497	20.812	1'34.916	218,6	16:08'00.393
24	24.052	22.851	26.240	21.817	1'34.960	220,4	16:09'35.353
25	24.127	22.813	26.235	21.315	1'34.490	**220,9**	16:11'09.843
26	25.249	23.313	26.223	20.743	1'35.528	217,7	16:12'45.371
27	23.926	22.920	26.413	20.773	1'34.032	217,3	16:14'19.403
28	23.992	23.086	26.085	20.838	1'34.001	219,5	16:15'53.404

Tempo di gara 52'36.026 + 3.846Pen

39 AF Corse (1'37.013)

Giro	Seg.1	Seg.2	Seg.3	Seg.4	T. Giro	km/h	Local Time
			Huilin Han				
1		24.413	27.404	21.836	1'45.733	216,4	15:25'03.111
2	24.955	23.620	26.980	**21.471**	1'37.026	216,9	15:26'40.137
3	24.920	23.616	33.560	23.844	1'45.940	160,0	15:28'26.077
4	35.413	50.305	48.440	34.572	2'48.730	130,0	15:31'14.807
5	34.951	38.465	39.760	27.024	2'20.200	154,1	15:33'35.007
6	**24.620**	23.566	27.869	38.727	1'54.782	220,0	15:35'29.789
7	42.715	48.838	59.400	38.120	3'09.073	77,8	15:38'38.862
8	44.350	34.798	55.477	23.216	2'37.841	123,3	15:41'16.703
9	24.833	23.664	27.304	31.826	1'47.627	216,4	15:43'04.330
10	32.085	39.564	43.071	34.578	2'29.298	138,1	15:45'33.628
11	35.017	35.898	38.768	24.113	2'13.796	92,2	15:47'47.424
12	25.179	23.706	26.919	1'34.249	2'50.053P	221,8	15:50'37.477
			Angelo Negro				
13	43.337	24.612	27.543	22.374	1'57.866P	217,3	15:52'35.343
14	47.169	24.063	27.034	22.033	2'00.299	217,3	15:54'35.642
15	25.173	23.808	27.246	22.438	1'38.665	219,1	15:56'14.307
16	24.890	23.715	27.600	21.684	1'37.889	215,6	15:57'52.196
17	25.431	23.667	27.052	21.902	1'38.052	217,7	15:59'30.248
18	25.811	24.387	27.032	21.858	1'39.088	220,4	16:01'09.336
19	25.863	23.718	27.588	22.001	1'39.170	218,6	16:02'48.506
20	25.207	23.428	26.758	21.692	1'37.085	216,9	16:04'25.591
21	25.233	23.558	**26.603**	21.619	**1'37.013**	216,9	16:06'02.604
22	25.383	24.176	27.036	21.798	1'38.393	218,6	16:07'40.997
23	25.490	**23.397**	27.230	22.607	1'38.724	220,0	16:09'19.721
24	25.035	23.720	26.790	21.578	1'37.123	217,3	16:10'56.844
25	25.205	23.480	26.913	21.793	1'37.391	**227,8**	16:12'34.235
26	25.344	23.553	26.764	22.500	1'38.161	219,1	16:14'12.396
27	25.145	24.519	27.639	21.736	1'39.039	217,3	16:15'51.435

Tempo di gara 52'34.057

44 Antonelli Motorsport (1'34.626)

Giro	Seg.1	Seg.2	Seg.3	Seg.4	T. Giro	km/h	Local Time
			Jop Rappange				
1		24.273	27.135	21.532	1'44.701	217,3	15:25'02.079
2	24.432	23.414	26.298	21.280	1'35.424	218,6	15:26'37.503
3	24.397	23.371	34.916	23.749	1'46.433	142,9	15:28'23.936
4	35.422	50.184	47.890	34.678	2'48.174	126,9	15:31'12.110
5	34.622	39.292	40.225	27.089	2'21.228	155,8	15:33'33.338
6	24.810	23.490	27.387	38.650	1'54.337	216,9	15:35'27.675
7	42.937	48.767	59.156	38.216	3'09.076	80,2	15:38'36.751
8	42.703	36.499	55.514	24.064	2'38.780	136,5	15:41'15.531
9	24.700	23.704	28.147	31.048	1'47.599	**220,4**	15:43'03.130
10	31.816	39.784	42.210	35.426	2'29.236	113,4	15:45'32.366
11	34.549	36.678	38.754	24.328	2'14.309	91,4	15:47'46.675
12	25.549	23.351	26.694	21.247	1'36.841	219,5	15:49'23.516
13	24.464	23.135	26.374	21.074	1'35.047	218,6	15:50'58.563
14	24.611	23.929	26.932	21.473	1'36.945	218,2	15:52'35.508
15	25.880	23.488	27.417	30.891	1'47.676P	218,2	15:54'23.184
			Emidio Pesce				
16	1'42.228	23.788	26.475	21.537	2'54.028P	217,3	15:57'17.212
17	24.311	23.199	27.770	33.564	1'48.844P	217,3	15:59'06.056
18	6'12.816	23.973	26.811	21.769	7'25.369P	216,0	16:06'31.425
19	24.542	23.862	26.345	21.661	1'36.410	217,3	16:08'07.835
20	24.513	23.332	27.593	21.453	1'36.891	218,6	16:09'44.726
21	24.270	23.123	26.290	**20.943**	**1'34.626**	217,7	16:11'19.352

05/06/2022 P = Box In/Out - C = Tempo Invalidato

Powered by FICr PERUGIA TIMING
magigas extremecompetition.it
l'Automobile
one UNDERWRITING
sparco
AUTO SPRINT
ACI Global Servizi
PIRELLI

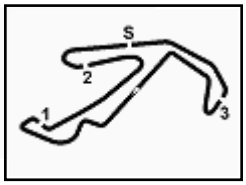

ACI Racing Weekend Misano, 4-5 Giugno 2022
Campionato Italiano GT Sprint - Analisi Tempi Gara 2

Misano Circuit Sic 58 4.226 m

Start at 15:23'17.378

22	24.218	**23.098**	26.527	21.729	1'35.572	217,3	16:12'54.924
23	24.332	23.266	**26.057**	21.055	1'34.710	217,7	16:14'29.634
24	**24.177**	23.145	26.532	21.420	1'35.274	217,7	16:16'04.908

Tempo di gara 52'47.530 + 1.122Pen

50 BMW Italia Ceccato Racing (1'32.799)

Giro	Seg.1	Seg.2	Seg.3	Seg.4	T. Giro	km/h	Local Time
			Jens Klingmann				
1		23.641	26.009	20.965	1'40.392	220,9	15:24'57.770
2	24.031	23.069	25.806	20.956	1'33.862	221,3	15:26'31.632
3	23.905	23.512	34.800	25.430	1'47.647	163,1	15:28'19.279
4	35.378	48.499	48.385	34.603	2'46.865	88,8	15:31'06.144
5	35.075	38.214	42.618	28.756	2'24.663	135,5	15:33'30.807
6	24.205	22.983	27.177	36.959	1'51.324	221,8	15:35'22.131
7	41.784	48.058	58.016	37.195	3'05.053	80,8	15:38'27.184
8	40.006	42.987	56.460	25.621	2'45.074	97,9	15:41'12.258
9	24.217	23.128	26.183	30.521	1'44.049	221,3	15:42'56.307
10	31.578	38.918	44.929	33.719	2'29.144	123,1	15:45'25.451
11	34.882	35.918	41.168	26.836	2'18.804	147,7	15:47'44.255
12	24.177	22.868	26.095	20.896	1'34.036	**223,6**	15:49'18.291
13	24.344	23.021	25.868	20.910	1'34.143	222,7	15:50'52.434
14	24.256	23.394	26.047	20.772	1'34.469	222,2	15:52'26.903
15	23.914	22.810	25.907	20.924	1'33.555	223,1	15:54'00.458
16	24.035	23.316	25.912	32.926	1'46.189P	221,8	15:55'46.647
			Timo Glock				
17	1'37.572	23.112	25.951	20.867	2'47.502P	221,8	15:58'34.149
18	24.495	23.480	25.873	21.179	1'35.027	222,2	16:00'09.176
19	23.901	22.787	**25.697**	**20.583**	1'32.968	222,2	16:01'42.144
20	**23.576**	22.779	25.754	20.690	**1'32.799**	222,7	16:03'14.943
21	23.743	22.724	25.736	20.743	1'32.946	223,1	16:04'47.889
22	24.278	22.814	26.145	20.763	1'34.000	222,7	16:06'21.889
23	25.139	25.039	26.083	20.930	1'37.191	222,7	16:07'59.080
24	24.362	23.140	25.965	21.300	1'34.767	**223,6**	16:09'33.847
25	23.916	22.730	25.748	21.191	1'33.585	222,2	16:11'07.432
26	23.844	**22.676**	25.726	20.601	1'32.847	222,2	16:12'40.279
27	23.867	22.761	26.393	20.955	1'33.976	**223,6**	16:14'14.255
28	24.611	23.328	26.496	21.013	1'35.448	221,8	16:15'49.703

Tempo di gara 52'32.325

55 Nova Race (1'33.819)

Giro	Seg.1	Seg.2	Seg.3	Seg.4	T. Giro	km/h	Local Time
			Leonardo Moncini				
1		23.924	26.250	21.098	1'42.267	220,4	15:24'59.645
2	24.373	23.131	26.366	20.950	1'34.820	220,4	15:26'34.465
3	24.128	23.140	34.636	25.025	1'46.929	155,8	15:28'21.394
4	35.437	48.414	48.805	34.575	2'47.231	134,0	15:31'08.625
5	34.478	38.852	41.994	27.993	2'23.317	156,7	15:33'31.942
6	24.569	23.313	26.852	36.998	1'51.732	220,9	15:35'23.674
7	43.099	48.236	57.991	37.190	3'06.516	81,6	15:38'30.190
8	39.611	42.285	56.715	24.957	2'43.568	147,5	15:41'13.758
9	24.465	23.189	26.553	31.068	1'45.275	221,8	15:42'59.033
10	31.234	38.786	44.751	34.917	2'29.688	130,4	15:45'28.721
11	33.315	36.903	40.349	26.201	2'16.768	131,1	15:47'45.489
12	24.642	23.048	26.338	20.945	1'34.973	220,9	15:49'20.462
13	24.451	23.109	26.386	21.004	1'34.950	221,3	15:50'55.412
14	24.299	23.122	26.401	21.805	1'35.627	**222,7**	15:52'31.039
15	24.655	22.964	26.478	1'19.649	2'33.746P	218,6	15:55'04.785
			Jacopo Guidetti				
16	38.962	23.221	26.068	20.959	1'49.210P	219,5	15:56'53.995
17	24.175	23.054	26.003	21.919	1'35.151	221,3	15:58'29.146
18	24.182	23.011	26.074	20.888	1'34.155	220,0	16:00'03.301
19	24.027	22.933	25.985	20.882	1'33.827	219,1	16:01'37.128
20	**23.970**	23.009	26.060	20.868	1'33.907	220,4	16:03'11.035
21	24.130	**22.850**	26.025	20.943	1'33.948	221,3	16:04'44.983
22	24.166	23.354	26.625	21.163	1'35.308	**222,7**	16:06'20.291

23	25.258	23.781	25.994	20.791	1'35.824	220,9	16:07'56.115
24	24.231	23.052	26.161	20.929	1'34.373	221,3	16:09'30.488
25	24.006	22.947	26.065	20.992	1'34.010	220,0	16:11'04.498
26	24.089	23.065	**25.937**	**20.728**	**1'33.819**	221,8	16:12'38.317
27	24.118	23.020	26.185	21.149	1'34.472	220,4	16:14'12.789
28	24.905	23.789	26.401	20.986	1'36.081	220,9	16:15'48.870

Tempo di gara 52'31.492

72 Scuderia Baldini 27 (1'33.623)

Giro	Seg.1	Seg.2	Seg.3	Seg.4	T. Giro	km/h	Local Time
			Stefano Gai				
1		24.373	26.332	20.997	1'41.622	217,7	15:24'59.000
2	24.143	23.172	26.127	21.105	1'34.547	219,1	15:26'33.547
3	24.032	23.181	34.833	25.509	1'47.555	155,6	15:28'21.102
4	35.027	48.657	48.533	34.883	2'47.100	132,8	15:31'08.202
5	34.385	38.478	42.381	28.232	2'23.476	149,2	15:33'31.678
6	24.229	23.266	26.824	37.240	1'51.559	**219,5**	15:35'23.237
7	42.372	48.361	57.802	37.310	3'05.845	80,7	15:38'29.082
8	39.995	42.426	56.672	25.092	2'44.185	146,1	15:41'13.267
9	24.401	23.266	26.322	31.218	1'45.207	218,6	15:42'58.474
10	31.211	38.966	44.619	34.698	2'29.494	124,6	15:45'27.968
11	33.621	36.825	40.547	26.191	2'17.184	130,4	15:47'45.152
12	24.307	23.133	26.251	21.079	1'34.770	**219,5**	15:49'19.922
13	24.304	23.227	26.323	31.052	1'44.906P	219,1	15:51'04.828
			Nelson Panciatici				
14	1'27.055	23.767	25.985	20.707	2'37.514P	219,1	15:53'42.342
15	24.156	**22.870**	26.077	20.871	1'33.974	218,6	15:55'16.316
16	**23.897**	23.022	**25.982**	20.722	**1'33.623**	218,6	15:56'49.939
17	23.929	23.226	26.121	21.141	1'34.417	218,6	15:58'24.356
18	24.105	23.004	26.074	21.039	1'34.222	218,2	15:59'58.578
19	24.244	22.972	26.665	21.635	1'35.516	218,6	16:01'34.094
20	24.280	22.979	26.509	21.143	1'34.911	219,1	16:03'09.005
21	24.263	23.097	26.566	21.107	1'35.033	219,1	16:04'44.038
22	24.350	24.098	26.259	21.041	1'35.748	218,6	16:06'19.786
23	26.045	23.887	26.332	20.927	1'37.191	217,7	16:07'56.977
24	23.986	23.074	26.455	20.906	1'34.421	218,6	16:09'31.398
25	23.944	22.905	26.059	21.458	1'34.366	218,2	16:11'05.764
26	23.963	23.017	26.129	**20.668**	1'33.777	218,6	16:12'39.541
27	23.908	23.114	26.417	20.934	1'34.373	219,1	16:14'13.914
28	24.524	23.359	26.520	20.993	1'35.396	218,6	16:15'49.310

Tempo di gara 52'31.932

77 Nova Race (1'34.941)

Giro	Seg.1	Seg.2	Seg.3	Seg.4	T. Giro	km/h	Local Time
			Diego Di Fabio				
1		24.579	26.894	21.495	1'44.192	218,6	15:25'01.570
2	24.368	23.139	26.508	21.352	1'35.367	218,6	15:26'36.937
3	24.378	23.423	34.859	23.825	1'46.485	151,5	15:28'23.422
4	35.306	49.763	48.196	35.029	2'48.294	128,4	15:31'11.716
5	33.988	39.006	41.136	27.168	2'21.298	137,6	15:33'33.014
6	24.760	23.469	26.905	39.278	1'54.412	217,7	15:35'27.426
7	42.574	48.216	59.961	38.341	3'09.092	78,7	15:38'36.518
8	42.070	35.938	56.358	24.188	2'38.554	115,5	15:41'15.072
9	24.654	23.525	27.296	31.129	1'46.604	219,5	15:43'01.676
10	31.362	39.161	43.669	35.612	2'29.804	130,9	15:45'31.480
11	33.263	37.335	38.629	25.615	2'14.842	102,7	15:47'46.322
12	25.398	23.496	26.649	21.189	1'36.732	221,3	15:49'23.054
13	24.344	**22.988**	26.466	21.143	**1'34.941**	219,5	15:50'57.995
14	24.197	23.698	27.308	**21.095**	1'36.298	220,4	15:52'34.293
15	**24.166**	23.843	26.461	21.680	1'36.150	**222,2**	15:54'10.443
16	24.878	23.337	**26.301**	1'27.683	2'42.199P	218,2	15:56'52.642
			Luca Magnoni				
17	42.076	24.355	26.987	21.630	1'55.048P	218,2	15:58'47.690
18	24.589	23.697	26.782	21.616	1'36.684	217,7	16:00'24.374
19	24.433	23.932	28.342	21.732	1'38.439	220,0	16:02'02.813

05/06/2022 P = Box In/Out - C = Tempo Invalidato

Powered by FICr PERUGIA TIMING

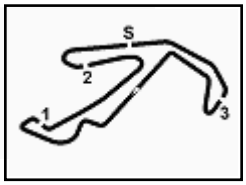

ACI Racing Weekend Misano, 4-5 Giugno 2022
Campionato Italiano GT Sprint - Analisi Tempi Gara 2

Misano Circuit Sic 58 4.226 m

Start at 15:23'17.378

20	24.561	23.578	26.680	22.303	1'37.122	220,0	16:03'39.935
21	24.679	23.694	26.853	21.763	1'36.989	219,5	16:05'16.924
22	24.701	24.194	26.997	21.930	1'37.822	218,6	16:06'54.746
23	24.663	23.829	26.852	21.791	1'37.135	219,1	16:08'31.881
24	24.480	23.641	26.770	21.677	1'36.568	218,2	16:10'08.449
25	24.424	23.667	26.702	21.536	1'36.329	219,5	16:11'44.778
26	24.833	23.709	27.101	21.664	1'37.307	217,7	16:13'22.085
27	24.592	23.962	26.904	21.762	1'37.220	218,2	16:14'59.305
28	24.844	23.814	26.874	21.863	1'37.395	218,6	16:16'36.700

Tempo di gara 53'19.322

88 LP Racing (1'34.121)

Giro	Seg.1	Seg.2	Seg.3	Seg.4	T. Giro	km/h	Local Time
			Jonathan Cecotto				
1		23.303	26.217	20.943	1'40.074	216,4	15:24'57.452
2	24.107	23.127	26.350	21.075	1'34.659	213,4	15:26'32.111
3	23.934	23.768	34.722	25.549	1'47.973	156,3	15:28'20.084
4	35.165	48.832	48.154	34.747	2'46.898	106,8	15:31'06.982
5	34.778	38.189	42.833	28.447	2'24.247	137,8	15:33'31.229
6	24.136	23.101	27.185	37.196	1'51.618	216,0	15:35'22.847
7	42.028	48.285	57.934	37.208	3'05.455	79,9	15:38'28.302
8	39.410	43.107	56.506	25.336	2'44.359	100,8	15:41'12.661
9	24.257	23.126	26.229	31.208	1'44.820	216,4	15:42'57.481
10	30.977	39.149	44.979	33.771	2'28.876	116,4	15:45'26.357
11	34.507	36.594	40.629	26.433	2'18.163	123,1	15:47'44.520
12	24.242	23.058	**26.137**	20.939	1'34.376	216,9	15:49'18.896
13	24.045	23.081	26.143	20.852	**1'34.121**	**217,3**	15:50'53.017
14	24.236	23.297	26.289	**20.809**	1'34.631	215,1	15:52'27.648
15	**23.794**	**22.990**	26.416	32.130	1'45.330P	216,4	15:54'12.978
			Mattia Di Giusto				
16	1'57.333	23.960	26.849	21.282	3'09.424P	215,1	15:57'22.402
17	24.480	23.394	26.951	21.041	1'35.866	215,6	15:58'58.268
18	24.392	23.411	26.456	21.166	1'35.425	215,1	16:00'33.693
19	24.167	23.182	26.396	20.954	1'34.699	215,6	16:02'08.392
20	24.130	23.037	26.371	20.986	1'34.524	216,4	16:03'42.916
21	24.089	23.076	26.227	21.138	1'34.530	216,9	16:05'17.446
22	24.674	23.333	26.389	21.102	1'35.498	215,6	16:06'52.944
23	24.206	23.206	26.175	21.011	1'34.598	216,0	16:08'27.542
24	24.146	23.039	26.241	21.048	1'34.474	215,1	16:10'02.016
25	24.195	23.268	26.293	20.936	1'34.692	216,0	16:11'36.708
26	24.157	23.152	26.265	20.953	1'34.527	216,0	16:13'11.235
27	24.966	23.063	26.322	21.044	1'35.395	216,0	16:14'46.630
28	25.107	24.008	26.431	20.967	1'36.513	214,7	16:16'23.143

Tempo di gara 53'05.765 + 0.207Pen

99 Nova Race (1'33.741)

Giro	Seg.1	Seg.2	Seg.3	Seg.4	T. Giro	km/h	Local Time
			Francesco Guerra				
1		24.904	27.302	21.494	1'44.997	222,2	15:25'02.375
2	24.581	23.313	26.382	21.285	1'35.561	220,4	15:26'37.936
3	24.384	24.163	34.583	23.469	1'46.599	137,9	15:28'24.535
4	35.390	50.706	47.579	35.530	2'49.205	135,3	15:31'13.740
5	34.384	39.403	39.680	26.828	2'20.295	155,0	15:33'34.035
6	24.663	23.289	27.970	38.631	1'54.553	218,6	15:35'28.588
7	42.444	49.137	58.891	38.382	3'08.854	68,8	15:38'37.442
8	43.157	35.986	55.533	23.714	2'38.390	118,9	15:41'15.832
9	24.777	23.342	27.627	31.237	1'46.983	223,1	15:43'02.815
10	31.197	40.335	42.204	35.712	2'29.448	116,1	15:45'32.263
11	33.368	36.901	39.088	24.782	2'14.139	94,5	15:47'46.402
12	24.926	23.416	26.353	21.203	1'35.898	221,3	15:49'22.300
13	24.363	23.402	26.343	1'22.067	2'36.175P	220,9	15:51'58.475
			Matteo Greco				
14	40.634	23.195	26.318	20.892	1'51.039P	222,2	15:53'49.514
15	24.011	22.970	26.002	**20.758**	**1'33.741**	221,8	15:55'23.255
16	**23.902**	23.005	25.983	20.872	1'33.762	222,2	15:56'57.017
17	23.977	22.962	26.105	20.899	1'33.943	220,9	15:58'30.960
18	24.281	23.111	26.179	21.127	1'34.698	222,2	16:00'05.658
19	24.067	22.917	**25.970**	20.787	**1'33.741**	221,8	16:01'39.399
20	24.019	23.095	26.056	20.795	1'33.965	222,2	16:03'13.364
21	24.141	23.027	26.150	20.876	1'34.194	221,3	16:04'47.558
22	24.173	23.472	26.448	20.890	1'34.983	222,2	16:06'22.541
23	24.742	25.030	26.274	20.969	1'37.015	222,2	16:07'59.556
24	24.451	**22.861**	26.345	21.536	1'35.193	**223,6**	16:09'34.749
25	24.110	23.683	26.180	21.424	1'35.397	**223,6**	16:11'10.146
26	25.659	23.269	26.964	21.300	1'37.192	222,2	16:12'47.338
27	24.327	23.060	26.158	21.053	1'34.598	222,7	16:14'21.936
28	24.299	22.990	26.880	21.295	1'35.464	222,7	16:15'57.400

Tempo di gara 52'40.022

207 Nova Race (1'43.311)

Giro	Seg.1	Seg.2	Seg.3	Seg.4	T. Giro	km/h	Local Time
			Aleksander Schjerpen				
1		26.627	29.429	23.764	1'59.955	195,3	15:25'17.333
2	26.288	25.757	29.108	23.273	1'44.426	194,9	15:27'01.759
3	26.869	28.872	30.964	23.955	1'50.660	191,2	15:28'52.419
4	27.499	51.601	50.061	34.870	2'44.031	155,4	15:31'36.450
5	32.489	36.902	38.052	23.440	2'10.883	170,6	15:33'47.333
6	26.810	26.216	57.672	37.751	2'28.449	79,6	15:36'15.782
7	43.024	48.845	59.001	24.660	2'55.530	79,7	15:39'11.312
8	34.809	33.731	49.056	23.315	2'20.911	149,0	15:41'32.223
9	26.680	26.155	32.408	25.704	1'50.947	190,8	15:43'23.170
10	28.979	37.498	47.481	32.137	2'26.095	145,9	15:45'49.265
11	36.257	33.459	36.309	23.825	2'09.850	170,3	15:47'59.115
12	26.783	25.513	29.115	1'52.215	3'13.626P	194,9	15:51'12.741
			Alessandro Marchetti				
13	41.428	26.218	29.187	23.131	1'59.964P	193,2	15:53'12.705
14	**26.212**	25.296	29.251	23.233	1'43.992	194,2	15:54'56.697
15	26.519	25.309	28.983	23.195	1'44.006	**195,7**	15:56'40.703
16	26.464	25.619	29.216	23.528	1'44.827	194,2	15:58'25.530
17	26.442	25.600	29.067	23.842	1'44.951	194,2	16:00'10.481
18	28.099	25.411	**28.700**	23.098	1'45.308	194,9	16:01'55.789
19	26.633	25.516	28.846	24.298	1'45.293	195,3	16:03'41.082
20	26.785	25.412	28.930	**22.928**	1'44.055	195,3	16:05'25.137
21	26.282	25.520	29.160	23.272	1'44.234	195,3	16:07'09.371
22	26.326	25.227	30.121	24.723	1'46.397	**195,7**	16:08'55.768
23	**26.212**	**25.220**	28.831	23.048	**1'43.311**	194,9	16:10'39.079
24	26.868	25.445	31.893	23.542	1'47.748	192,5	16:12'26.827
25	27.319	25.644	29.495	24.194	1'46.652	194,6	16:14'13.479
26	27.999	26.697	31.357	23.606	1'49.659	192,2	16:16'03.138

Tempo di gara 52'45.760

228 Nova Race (1'42.612)

Giro	Seg.1	Seg.2	Seg.3	Seg.4	T. Giro	km/h	Local Time
			Fulvio Ferri				
1		26.166	29.263	23.158	1'57.757	199,3	15:25'15.135
2	26.228	25.519	28.868	23.059	1'43.674	198,9	15:26'58.809
3	28.674	29.349	30.469	24.204	1'52.696	197,8	15:28'51.505
4	27.812	51.363	49.856	35.112	2'44.143	166,4	15:31'35.648
5	32.461	36.783	38.085	23.774	2'11.103	174,5	15:33'46.751
6	26.658	26.037	57.942	37.997	2'28.634	80,8	15:36'15.385
7	42.984	48.874	58.269	25.400	2'55.527	80,9	15:39'10.912
8	34.548	33.874	49.096	23.424	2'20.942	153,6	15:41'31.854
9	26.328	26.089	32.577	25.776	1'50.770	196,4	15:43'22.624
10	28.887	37.395	47.489	31.957	2'25.728	158,1	15:45'48.352
11	36.143	33.744	36.390	24.120	2'10.397	175,3	15:47'58.749
12	26.270	25.324	28.983	22.891	1'43.468	198,9	15:49'42.217
13	26.348	25.298	28.829	1'53.979	3'14.454P	198,2	15:52'56.671
			Filippo Bencivenni				
14	40.915	25.406	**28.556**	22.851	1'57.728P	199,6	15:54'54.399
15	26.275	25.278	28.633	22.997	1'43.183	200,0	15:56'37.582

05/06/2022 P = Box In/Out - C = Tempo Invalidato

Powered by FICr PERUGIA TIMING
magigas extremecompetition.it
l'Automobile
one UNDERWRITING
sparco
AUTO SPRINT
ACI Global Servizi 803116
PIRELLI
150 YEARS

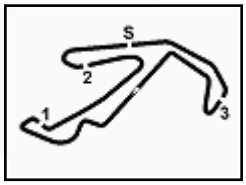

ACI Racing Weekend Misano, 4-5 Giugno 2022

Campionato Italiano GT Sprint - Analisi Tempi Gara 2

Misano Circuit Sic 58 4.226 m

Start at 15:23'17.378

16	26.237	25.141	29.348	23.224	1'43.950	200,4	15:58'21.532
17	26.262	25.209	28.843	23.971	1'44.285	200,4	16:00'05.817
18	26.369	25.106	30.030	22.997	1'44.502	193,2	16:01'50.319
19	**26.093**	25.147	28.573	**22.799**	**1'42.612**	200,7	16:03'32.931
20	26.492	25.312	28.743	22.993	1'43.540	200,0	16:05'16.471
21	27.417	25.137	28.920	23.192	1'44.666	199,6	16:07'01.137
22	26.339	25.127	28.822	23.320	1'43.608	200,4	16:08'44.745
23	26.177	**25.084**	28.825	23.279	1'43.365	200,0	16:10'28.110
24	26.559	25.518	30.675	23.177	1'45.929	181,2	16:12'14.039
25	26.513	25.298	28.982	22.946	1'43.739	**201,1**	16:13'57.778
26	26.526	25.343	30.002	23.923	1'45.794	185,9	16:15'43.572
27	27.331	25.408	29.177	23.574	1'45.490	200,0	16:17'29.062

Tempo di gara 54'11.684

274 Autorlando Sport (1'45.111)

Giro	Seg.1	Seg.2	Seg.3	Seg.4	T. Giro	km/h	Local Time
			Maurizio Fondi				
1		27.692	29.628	24.702	2'02.244	204,2	15:25'19.622
2	26.979	25.831	**28.594**	23.707	**1'45.111**	**207,7**	15:27'04.733
3	27.602	26.527	31.437	24.713	1'50.279	200,0	15:28'55.012
4	27.271	50.265	50.044	35.455	2'43.035	157,7	15:31'38.047
5	31.589	37.617	37.133	23.887	2'10.226	175,3	15:33'48.273
6	26.700	25.540	59.129	38.742	2'30.111	78,4	15:36'18.384
7	43.328	49.594	1'00.283	25.499	2'58.704	78,3	15:39'17.088
8	30.320	33.447	48.715	23.525	2'16.007	147,3	15:41'33.095
9	26.819	26.365	31.850	25.781	1'50.815	201,5	15:43'23.910
10	29.127	37.775	47.002	32.125	2'26.029	147,1	15:45'49.939
11	36.273	33.136	36.651	23.823	2'09.883	168,0	15:47'59.822
12	**26.667**	25.457	29.118	1'49.852	3'11.094P	203,0	15:51'10.916
			Dario Cerati				
13	43.776	26.514	28.848	23.657	2'02.795P	206,1	15:53'13.711
14	26.998	25.927	28.828	23.700	1'45.453	205,7	15:54'59.164
15	27.208	25.667	29.077	**23.479**	1'45.431	205,7	15:56'44.595
16	26.927	25.790	28.866	24.274	1'45.857	207,3	15:58'30.452
17	28.444	25.981	29.131	23.749	1'47.305	207,3	16:00'17.757
18	27.427	25.708	30.860	24.376	1'48.371	204,9	16:02'06.128
19	27.730	25.525	29.078	23.881	1'46.214	206,5	16:03'52.342
20	27.453	26.474	31.068	24.213	1'49.208	206,1	16:05'41.550
21	27.163	27.498	30.371	25.091	1'50.123	196,4	16:07'31.673
22	28.831	25.681	29.395	25.057	1'48.964	206,1	16:09'20.637
23	27.122	**25.208**	29.370	25.718	1'47.418	206,5	16:11'08.055
24	29.096	25.582	29.185	25.043	1'48.906	206,9	16:12'56.961
25	27.811	25.707	29.071	24.053	1'46.642	205,7	16:14'43.603
26	27.846	26.376	29.057	24.160	1'47.439	205,7	16:16'31.042

Tempo di gara 53'13.664

301 Tsunami RT (1'38.907)

Giro	Seg.1	Seg.2	Seg.3	Seg.4	T. Giro	km/h	Local Time
			Francesca Linossi				
1		25.440	28.518	22.590	1'52.040	214,7	15:25'09.418
2	25.899	24.363	27.422	22.254	1'39.938	218,6	15:26'49.356
3	26.829	27.606	31.108	26.402	1'51.945	212,2	15:28'41.301
4	29.515	51.846	48.748	35.157	2'45.266	127,2	15:31'26.567
5	33.670	38.188	38.010	24.543	2'14.411	160,7	15:33'40.978
6	27.090	24.864	31.748	38.595	2'02.297	202,2	15:35'43.275
7	44.427	48.897	59.886	40.815	3'14.025	78,7	15:38'57.300
8	39.601	34.511	50.020	22.871	2'27.003	169,3	15:41'24.303
9	26.924	24.752	29.956	24.714	1'46.346	204,5	15:43'10.649
10	33.746	39.283	45.271	33.131	2'31.431	153,4	15:45'42.080
11	36.641	35.315	36.020	22.707	2'10.683	153,2	15:47'52.763
12	26.108	24.307	27.678	22.651	1'40.744	218,6	15:49'33.507
13	25.556	24.152	**27.007**	22.216	1'38.931	218,2	15:51'12.438
14	**25.469**	23.965	27.290	22.243	1'38.967	219,1	15:52'51.405
15	26.103	24.209	27.309	22.607	1'40.228	219,1	15:54'31.633
16	26.139	23.985	27.258	1'25.624	2'43.006P	218,2	15:57'14.639

			Vittoria Piria				
17	43.782	24.938	28.070	22.904	1'59.694P	217,7	15:59'14.333
18	25.573	24.304	27.456	23.014	1'40.347	218,2	16:00'54.680
19	25.892	24.244	27.511	22.256	1'39.903	218,6	16:02'34.583
20	25.578	24.029	27.293	22.135	1'39.035	219,1	16:04'13.618
21	25.617	23.947	27.420	**22.058**	1'39.042	218,6	16:05'52.660
22	25.659	23.994	27.470	22.237	1'39.360	218,6	16:07'32.020
23	26.125	24.159	27.187	22.152	1'39.623	**219,5**	16:09'11.643
24	25.708	24.067	27.410	22.077	1'39.262	218,6	16:10'50.905
25	25.651	**23.844**	27.298	22.114	**1'38.907**	219,1	16:12'29.812
26	25.758	24.015	27.335	22.191	1'39.299	219,1	16:14'09.111
27	25.970	23.969	27.286	22.156	1'39.381	219,1	16:15'48.492
28	27.987	24.386	28.532	23.587	1'44.492	218,2	16:17'32.984

Tempo di gara 54'15.606

302 Di Leo Enrico (1'37.831)

Giro	Seg.1	Seg.2	Seg.3	Seg.4	T. Giro	km/h	Local Time
			Poppy				
1		24.111	27.336	21.995	1'46.216	221,3	15:25'03.594
2	25.325	**23.681**	**26.933**	21.892	**1'37.831**	220,4	15:26'41.425
3	26.055	24.163	36.908	27.524	1'54.650	160,5	15:28'36.075
4	28.235	50.705	48.220	33.738	2'40.898	124,0	15:31'16.973
5	35.613	38.508	39.568	25.693	2'19.382	135,0	15:33'36.355
6	25.354	23.836	28.070	40.338	1'57.598	221,3	15:35'33.953
7	43.132	49.322	58.328	36.855	3'07.637	90,0	15:38'41.590
8	44.811	36.583	52.871	23.070	2'37.335	130,9	15:41'18.925
9	28.724	23.988	27.163	28.459	1'48.334	221,3	15:43'07.259
10	32.887	39.842	44.873	33.080	2'30.682	139,2	15:45'37.941
11	35.470	37.141	36.516	22.671	2'11.798	134,8	15:47'49.739
12	25.517	23.799	27.082	21.950	1'38.348	**222,2**	15:49'28.087
13	25.379	23.754	27.170	**21.694**	1'37.997	219,5	15:51'06.084
14	**25.233**	24.224	26.945	31.915	1'48.317P	221,8	15:52'54.401
			Enrico Di Leo				
15	1'29.888	24.896	27.286	22.524	2'44.594P	219,5	15:55'38.995
16	25.935	24.774	27.431	22.655	1'40.795	219,5	15:57'19.790
17	25.903	24.238	28.637	22.490	1'41.268	208,5	15:59'01.058
18	25.860	24.715	28.041	22.784	1'41.400	220,0	16:00'42.458
19	26.644	24.633	27.489	22.335	1'41.101	221,3	16:02'23.559
20	25.651	24.275	27.547	22.461	1'39.934	220,4	16:04'03.493
21	25.784	24.265	27.837	22.499	1'40.385	219,5	16:05'43.878
22	25.722	24.786	27.755	22.426	1'40.689	220,0	16:07'24.567
23	26.596	24.819	27.448	22.333	1'41.196	221,3	16:09'05.763
24	25.776	24.236	27.488	22.354	1'39.854	219,5	16:10'45.617
25	25.880	24.030	27.544	22.345	1'39.799	221,8	16:12'25.416
26	25.746	24.126	27.426	22.421	1'39.719	220,0	16:14'05.135
27	25.615	24.159	27.446	22.427	1'39.647	219,5	16:15'44.782
28	25.790	24.309	27.724	22.847	1'40.670	219,5	16:17'25.452

Tempo di gara 54'08.074

303 Bonaldi Motorsport (1'38.391)

Giro	Seg.1	Seg.2	Seg.3	Seg.4	T. Giro	km/h	Local Time
			Andres Mendez				
1		25.513	28.012	22.467	1'51.415	215,1	15:25'08.793
2	25.613	24.381	27.498	22.128	1'39.620	215,6	15:26'48.413
3	26.327	27.382	31.510	26.882	1'52.101	215,6	15:28'40.514
4	29.142	51.564	48.814	33.761	2'43.281	121,8	15:31'23.795
5	35.021	38.140	38.384	24.986	2'16.531	165,1	15:33'40.326
6	27.156	25.182	31.310	38.625	2'02.273	210,5	15:35'42.599
7	44.135	49.159	59.743	40.545	3'13.582	80,7	15:38'56.181
8	40.168	34.403	49.884	23.249	2'27.704	175,0	15:41'23.885
9	26.841	24.849	28.995	25.397	1'46.082	214,3	15:43'09.967
10	33.527	39.521	45.275	33.269	2'31.592	144,2	15:45'41.559
11	36.502	35.094	36.231	23.084	2'10.911	144,0	15:47'52.470
12	26.032	24.279	27.735	1'26.260	2'44.306P	215,1	15:50'36.776
13	41.163	24.285	28.075	22.378	1'55.901P	**218,2**	15:52'32.677

05/06/2022 P = Box In/Out - C = Tempo Invalidato

Powered by FICr PERUGIA TIMING

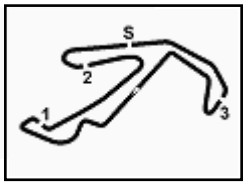

ACI Racing Weekend Misano, 4-5 Giugno 2022
Campionato Italiano GT Sprint - Analisi Tempi Gara 2

Misano Circuit Sic 58 4.226 m

Start at 15:23'17.378

14	25.496	24.889	27.366	22.120	1'39.871	216,0	15:54'12.548
15	25.276	24.324	**27.276**	22.078	1'38.954	215,6	15:55'51.502
16	25.609	24.242	27.912	22.301	1'40.064	213,9	15:57'31.566
17	26.098	24.781	28.285	22.440	1'41.604	216,0	15:59'13.170
18	25.462	24.131	27.463	**21.958**	1'39.014	217,3	16:00'52.184
19	25.305	24.240	27.316	21.965	1'38.826	216,9	16:02'31.010
20	25.420	24.271	27.432	22.103	1'39.226	216,0	16:04'10.236
21	**25.115**	**23.900**	27.382	21.994	**1'38.391**	216,4	16:05'48.627
22	26.311	24.398	27.661	22.783	1'41.153	215,1	16:07'29.780
23	25.520	24.220	27.482	22.216	1'39.438	**218,2**	16:09'09.218
24	25.589	24.183	27.463	22.134	1'39.369	216,9	16:10'48.587
25	25.405	24.324	27.417	22.186	1'39.332	217,3	16:12'27.919
26	25.608	24.236	27.417	22.138	1'39.399	216,9	16:14'07.318
27	25.810	24.083	27.374	22.667	1'39.934	216,9	16:15'47.252

Tempo di gara 52'29.874

305 Team Italy (1'39.463)

Giro	Seg.1	Seg.2	Seg.3	Seg.4	T. Giro	km/h	Local Time
			Ruiz Fidel Castillo				
1		24.854	27.805	22.109	1'49.940	215,1	15:25'07.318
2	25.612	24.182	27.868	22.397	1'40.059	214,3	15:26'47.377
3	26.415	26.550	31.834	26.977	1'51.776	207,7	15:28'39.153
4	29.450	50.715	48.939	33.708	2'42.812	139,4	15:31'21.965
5	35.307	37.670	39.070	25.019	2'17.066	166,9	15:33'39.031
6	27.193	24.119	30.761	38.578	2'00.651	215,6	15:35'39.682
7	44.734	49.063	59.638	39.803	3'13.238	79,4	15:38'52.920
8	40.700	32.924	52.201	23.877	2'29.702	173,4	15:41'22.622
9	26.458	24.574	28.156	26.326	1'45.514	215,1	15:43'08.136
10	33.131	39.381	44.764	33.401	2'30.677	142,5	15:45'38.813
11	35.942	36.274	36.559	23.131	2'11.906	146,3	15:47'50.719
12	26.641	24.462	27.725	32.180	1'51.008P	215,6	15:49'41.727
			Luca Maria Attianese				
13	1'48.577	25.773	29.005	23.050	3'06.405P	211,8	15:52'48.132
14	28.083	24.781	27.638	22.814	1'43.316	215,1	15:54'31.448
15	27.155	24.424	27.448	22.479	1'41.506	215,6	15:56'12.954
16	**25.416**	24.338	28.480	22.585	1'40.819	204,2	15:57'53.773
17	25.499	24.179	27.467	22.328	1'39.473	215,1	15:59'33.246
18	25.495	24.171	27.436	22.444	1'39.546	215,1	16:01'12.792
19	26.157	**24.115**	27.237	22.229	1'39.738	216,0	16:02'52.530
20	25.681	24.333	**27.186**	22.306	1'39.506	216,4	16:04'32.036
21	25.578	24.154	27.293	22.438	**1'39.463**	**217,3**	16:06'11.499
22	26.500	24.523	27.784	22.516	1'41.323	216,4	16:07'52.822
23	25.493	24.299	28.911	24.316	1'43.019	206,5	16:09'35.841
24	26.977	24.222	27.469	**22.073**	1'40.741	216,4	16:11'16.582
25	25.638	24.719	27.924	22.295	1'40.576	216,9	16:12'57.158
26	26.034	24.166	27.609	22.377	1'40.186	216,9	16:14'37.344
27	25.776	24.130	27.594	22.481	1'39.981	216,9	16:16'17.325

Tempo di gara 52'59.947

306 Team Italy (1'37.755)

Giro	Seg.1	Seg.2	Seg.3	Seg.4	T. Giro	km/h	Local Time
			Eric Scalvini				
1		25.445	27.998	22.609	1'51.881	211,4	15:25'09.259
2	25.617	24.365	27.568	22.128	1'39.678	211,4	15:26'48.937
3	26.609	27.259	31.487	26.669	1'52.024	209,3	15:28'40.961
4	29.065	51.955	48.740	35.250	2'45.010	117,9	15:31'25.971
5	33.632	38.217	38.146	24.779	2'14.774	164,6	15:33'40.745
6	27.052	24.697	30.808	38.516	2'01.073	210,5	15:35'41.818
7	44.049	49.201	59.652	40.199	3'13.101	78,7	15:38'54.919
8	40.748	32.369	51.901	23.497	2'28.515	168,2	15:41'23.434
9	27.020	24.564	28.018	25.642	1'45.244	213,0	15:43'08.678
10	33.315	39.525	44.748	33.229	2'30.817	162,4	15:45'39.495
11	36.623	35.783	36.149	22.864	2'11.419	156,7	15:47'50.914
12	26.166	24.203	27.643	21.947	1'39.959	212,6	15:49'30.873
13	25.471	24.162	27.505	31.592	1'48.730P	212,2	15:51'19.603
			Giacomo Barri				
14	1'40.753	24.074	28.176	22.215	2'55.218P	214,3	15:54'14.821
15	25.700	23.903	27.184	22.010	1'38.797	214,3	15:55'53.618
16	25.412	23.896	27.237	21.926	1'38.471	**216,0**	15:57'32.089
17	25.513	24.552	27.257	22.220	1'39.542	213,4	15:59'11.631
18	25.366	23.942	27.030	22.117	1'38.455	215,1	16:00'50.086
19	25.162	23.990	27.151	22.155	1'38.458	215,1	16:02'28.544
20	25.448	23.916	27.113	22.050	1'38.527	214,7	16:04'07.071
21	25.370	23.832	27.072	22.165	1'38.439	215,1	16:05'45.510
22	25.527	24.225	27.285	22.279	1'39.316	215,6	16:07'24.826
23	25.827	24.322	27.264	22.111	1'39.524	212,6	16:09'04.350
24	25.335	24.140	27.176	21.899	1'38.550	213,4	16:10'42.900
25	25.292	24.033	27.406	22.240	1'38.971	213,0	16:12'21.871
26	26.093	24.693	**26.968**	22.827	1'40.581	213,9	16:14'02.452
27	**25.141**	**23.759**	27.175	**21.680**	**1'37.755**	214,3	16:15'40.207
28	25.328	23.796	27.170	21.774	1'38.068	213,9	16:17'18.275

Tempo di gara 54'00.897 + 3.978Pen

311 Ebimotors (1'38.941)

Giro	Seg.1	Seg.2	Seg.3	Seg.4	T. Giro	km/h	Local Time
			Jeffrey Nelson				
1		26.899	29.648	24.513	2'01.747	216,9	15:25'19.125
2	28.232	26.031	29.215	24.476	1'47.954	216,9	15:27'07.079
3	30.108	27.799	31.552	25.391	1'54.850	213,4	15:29'01.929
4	29.261	42.567	49.840	35.456	2'37.124	166,7	15:31'39.053
5	32.569	36.883	37.471	24.955	2'11.878	189,1	15:33'50.931
6	29.535	27.502	54.835	36.838	2'28.710	92,1	15:36'19.641
7	44.209	48.604	1'00.095	28.829	3'01.737	78,3	15:39'21.378
8	32.275	28.966	48.067	25.541	2'14.849	149,2	15:41'36.227
9	30.834	27.954	32.619	25.512	1'56.919	206,5	15:43'33.146
10	33.223	29.532	42.776	32.285	2'17.816	145,9	15:45'50.962
11	37.832	33.221	35.073	25.220	2'11.346	188,5	15:48'02.308
12	29.010	26.334	29.547	24.054	1'48.945	216,4	15:49'51.253
13	28.679	25.943	30.011	36.825	2'01.458P	216,4	15:51'52.711
			Davide Amaduzzi				
14	1'35.793	24.353	27.523	22.390	2'50.059P	218,2	15:54'42.770
15	25.702	23.988	27.584	22.281	1'39.555	218,6	15:56'22.325
16	25.662	24.135	27.514	22.486	1'39.797	219,1	15:58'02.122
17	25.805	23.899	27.783	22.391	1'39.878	217,3	15:59'42.000
18	25.591	23.985	27.474	22.175	1'39.225	219,5	16:01'21.225
19	25.591	**23.802**	**27.431**	22.286	1'39.110	219,5	16:03'00.335
20	**25.419**	23.865	27.497	**22.160**	**1'38.941**	219,1	16:04'39.276
21	25.649	23.958	27.593	22.411	1'39.611	219,5	16:06'18.887
22	27.849	25.986	30.215	22.242	1'46.292	201,9	16:08'05.179
23	25.954	24.760	28.204	22.368	1'41.286	219,5	16:09'46.465
24	25.691	23.815	27.537	22.279	1'39.322	**220,0**	16:11'25.787
25	25.650	23.829	27.637	22.408	1'39.524	**220,0**	16:13'05.311
26	25.889	23.961	27.550	22.346	1'39.746	219,1	16:14'45.057
27	27.127	24.744	27.936	22.241	1'42.048	218,6	16:16'27.105

Tempo di gara 53'09.727

312 Best Lap (1'39.167)

Giro	Seg.1	Seg.2	Seg.3	Seg.4	T. Giro	km/h	Local Time
			Giorgio Tibaldo				
1		25.157	28.810	22.566	1'53.798	213,4	15:25'11.176
2	26.040	24.367	27.621	22.434	1'40.462	214,7	15:26'51.638
3	26.866	31.399	28.854	25.053	1'52.172	213,0	15:28'43.810
4	30.039	51.782	49.586	34.983	2'46.390	141,5	15:31'30.200
5	33.295	37.296	37.986	24.257	2'12.834	196,7	15:33'43.034
6	26.132	24.912	35.381	38.299	2'04.724	173,1	15:35'47.758
7	44.342	49.754	1'01.264	37.377	3'12.737	78,0	15:39'00.495
8	39.248	35.144	48.811	22.445	2'25.648	166,7	15:41'26.143
9	26.407	24.551	32.135	24.724	1'47.817	189,1	15:43'13.960
10	32.789	39.424	45.577	33.042	2'30.832	154,1	15:45'44.792
11	36.311	35.053	36.006	22.715	2'10.085	154,1	15:47'54.877

05/06/2022 P = Box In/Out - C = Tempo Invalidato

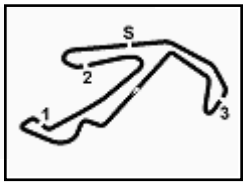

ACI Racing Weekend Misano, 4-5 Giugno 2022

Campionato Italiano GT Sprint - Analisi Tempi Gara 2

Misano Circuit Sic 58 4.226 m

Start at 15:23'17.378

12	25.950	24.349	27.775	22.409	1'40.483	218,2	15:49'35.360
13	25.895	**24.009**	**27.161**	**22.102**	**1'39.167**	218,6	15:51'14.527
14	**25.581**	24.031	27.220	33.774	1'50.606P	218,2	15:53'05.133
			Giammarco Marzialetti				
15	1'43.977	24.626	28.115	22.940	2'59.658P	217,7	15:56'04.791
16	26.555	24.056	28.241	23.035	1'41.887	218,2	15:57'46.678
17	26.554	24.330	28.211	23.142	1'42.237	218,6	15:59'28.915
18	26.498	25.436	28.166	23.001	1'43.101	218,6	16:01'12.016
19	27.913	24.246	28.052	22.878	1'43.089	218,6	16:02'55.105
20	26.121	24.530	28.063	23.042	1'41.756	**219,1**	16:04'36.861
21	26.489	24.088	28.116	22.865	1'41.558	**219,1**	16:06'18.419
22	26.630	27.681	28.544	23.239	1'46.094	217,7	16:08'04.513
23	26.263	24.249	29.134	23.511	1'43.157	218,6	16:09'47.670
24	26.227	24.308	27.998	22.598	1'41.131	218,6	16:11'28.801
25	26.156	24.432	27.856	23.036	1'41.480	**219,1**	16:13'10.281
26	27.663	24.145	27.768	22.993	1'42.569	**219,1**	16:14'52.850
27	26.387	24.372	27.949	22.916	1'41.624	218,6	16:16'34.474

Tempo di gara 53'17.096

318 Best Lap (1'39.384)

Giro	Seg.1	Seg.2	Seg.3	Seg.4	T. Giro	km/h	Local Time
			Gianluigi Simonelli				
1		25.847	30.114	23.377	1'59.112	215,6	15:25'16.490
2	26.613	24.701	28.561	22.609	1'42.484	216,9	15:26'58.974
3	28.070	29.291	30.596	24.206	1'52.163	208,1	15:28'51.137
4	27.547	51.292	49.770	35.041	2'43.650	161,7	15:31'34.787
5	32.838	36.407	38.176	23.606	2'11.027	188,2	15:33'45.814
6	27.297	24.678	55.516	30.947	2'18.438	80,1	15:36'04.252
7	40.485	43.190	1'00.247	37.639	3'01.561	72,8	15:39'05.813
8	39.244	33.469	48.799	23.485	2'24.997	165,6	15:41'30.810
9	26.437	26.445	32.476	25.920	1'51.278	210,5	15:43'22.088
10	28.613	37.528	47.551	31.693	2'25.385	136,9	15:45'47.473
11	36.433	33.815	36.309	23.652	2'10.209	158,8	15:47'57.682
12	26.014	24.484	27.974	39.042	1'57.514P	**217,7**	15:49'55.196
			Maurizio Pitorri				
13	1'26.458	25.259	28.047	22.591	2'42.355P	213,4	15:52'37.551
14	26.130	24.260	27.770	22.751	1'40.911	214,7	15:54'18.462
15	**25.432**	24.404	**27.302**	**22.246**	**1'39.384**	215,1	15:55'57.846
16	25.523	**23.989**	28.208	22.633	1'40.353	214,3	15:57'38.199
17	25.948	24.289	27.319	22.544	1'40.100	217,3	15:59'18.299

Tempo di gara 36'00.921

322 Krypton Motorsport (1'37.442)

Giro	Seg.1	Seg.2	Seg.3	Seg.4	T. Giro	km/h	Local Time
			Alessandro Mainetti				
1		25.213	29.124	22.783	1'54.809	219,5	15:25'12.187
2	26.154	24.237	27.811	22.650	1'40.852	220,0	15:26'53.039
3	27.390	32.520	29.457	25.253	1'54.620	219,1	15:28'47.659
4	29.745	51.684	49.860	35.095	2'46.384	162,4	15:31'34.043
5	32.681	36.677	38.118	23.217	2'10.693	190,5	15:33'44.736
6	27.980	24.429	55.714	30.882	2'19.005	78,0	15:36'03.741
7	40.016	43.352	1'00.217	37.354	3'00.939	76,2	15:39'04.680
8	39.411	33.074	49.171	23.001	2'24.657	161,2	15:41'29.337
9	26.713	27.116	32.230	24.451	1'50.510	191,5	15:43'19.847
10	29.742	37.937	47.608	31.909	2'27.196	139,2	15:45'47.043
11	35.947	34.418	35.725	23.055	2'09.145	164,1	15:47'56.188
12	26.031	24.277	27.282	22.234	1'39.824	220,4	15:49'36.012
13	25.780	24.197	27.309	1'21.438	2'38.724P	220,9	15:52'14.736
			Stefano Gattuso				
14	42.907	24.011	27.021	22.242	1'56.181P	220,4	15:54'10.917
15	25.302	23.672	27.386	22.050	1'38.410	220,4	15:55'49.327
16	25.260	23.709	27.078	22.017	1'38.064	220,4	15:57'27.391
17	25.704	23.844	27.455	21.970	1'38.973	**222,2**	15:59'06.364
18	25.224	23.818	27.212	21.843	1'38.097	220,4	16:00'44.461
19	25.279	23.690	27.055	22.031	1'38.055	221,8	16:02'22.516
20	**25.014**	23.719	26.972	21.811	1'37.516	220,4	16:04'00.032
21	25.153	23.808	27.170	21.800	1'37.931	220,4	16:05'37.963
22	25.142	**23.654**	**26.899**	**21.747**	**1'37.442**	220,9	16:07'15.405
23	25.256	23.842	27.161	22.376	1'38.635	220,9	16:08'54.040
24	25.754	23.801	26.927	21.916	1'38.398	220,0	16:10'32.438
25	25.364	23.865	27.213	22.020	1'38.462	219,5	16:12'10.900
26	25.266	24.008	27.025	22.020	1'38.319	220,0	16:13'49.219
27	25.498	23.776	27.043	22.030	1'38.347	220,0	16:15'27.566
28	25.423	23.784	27.177	22.095	1'38.479	220,4	16:17'06.045

Tempo di gara 53'48.667

323 Easy Race (1'36.716)

Giro	Seg.1	Seg.2	Seg.3	Seg.4	T. Giro	km/h	Local Time
			Luigi Coluccio				
1		24.320	27.303	22.398	1'47.566	219,1	15:25'04.944
2	25.616	23.826	26.816	**21.653**	1'37.911	219,5	15:26'42.855
3	25.546	25.156	36.088	27.793	1'54.583	161,7	15:28'37.438
4	29.339	50.322	48.545	33.403	2'41.609	125,0	15:31'19.047
5	34.656	38.754	39.170	25.874	2'18.454	133,7	15:33'37.501
6	25.217	23.898	28.228	42.123	1'59.466	218,6	15:35'36.967
7	43.791	49.117	59.701	40.559	3'13.168	79,1	15:38'50.135
8	40.995	33.647	52.109	22.616	2'29.367	143,8	15:41'19.502
9	25.710	23.916	26.806	30.098	1'46.530	220,0	15:43'06.032
10	32.437	39.777	44.829	33.138	2'30.181	140,4	15:45'36.213
11	35.302	35.995	37.679	23.352	2'12.328	120,4	15:47'48.541
12	25.812	23.817	26.742	21.783	1'38.154	220,0	15:49'26.695
13	25.081	23.643	26.608	21.682	1'37.014	219,5	15:51'03.709
14	25.026	**23.628**	26.791	21.854	1'37.299	218,6	15:52'41.008
15	25.471	23.878	27.080	21.991	1'38.420	220,4	15:54'19.428
16	25.817	24.173	27.773	1'44.121	3'01.884P	219,1	15:57'21.312
			Rocco Mazzola				
17	41.880	24.069	26.869	22.035	1'54.853P	219,5	15:59'16.165
18	25.481	23.699	26.753	22.171	1'38.104	**221,3**	16:00'54.269
19	24.975	23.745	26.561	21.826	1'37.107	220,9	16:02'31.376
20	25.361	23.685	26.667	21.695	1'37.408	220,4	16:04'08.784
21	24.781	23.707	**26.505**	22.113	1'37.106	220,9	16:05'45.890
22	25.323	24.212	27.380	22.245	1'39.160	220,4	16:07'25.050
23	25.738	24.289	26.737	21.680	1'38.444	219,1	16:09'03.494
24	**24.776**	23.677	26.563	21.700	**1'36.716**	**221,3**	16:10'40.210
25	25.172	23.745	26.550	21.809	1'37.276	220,4	16:12'17.486
26	24.913	23.744	26.766	21.681	1'37.104	219,5	16:13'54.590
27	24.901	23.712	26.603	21.714	1'36.930	220,0	16:15'31.520
28	25.173	23.937	27.357	21.853	1'38.320	217,3	16:17'09.840

Tempo di gara 53'52.462

333 SR&R (1'38.931)

Giro	Seg.1	Seg.2	Seg.3	Seg.4	T. Giro	km/h	Local Time
			Alessandro Berton				
1		25.561	28.844	22.605	1'54.259	215,1	15:25'11.637
2	26.156	24.277	27.951	22.596	1'40.980	214,3	15:26'52.617
3	26.523	31.962	29.796	24.499	1'52.780	213,9	15:28'45.397
4	28.886	52.298	49.821	34.660	2'45.665	135,2	15:31'31.062
5	33.424	36.883	37.985	24.213	2'12.505	191,5	15:33'43.567
6	26.425	24.640	39.949	33.872	2'04.886	132,7	15:35'48.453
7	44.877	49.530	1'00.973	37.481	3'12.861	79,3	15:39'01.314
8	39.010	35.398	48.622	22.762	2'25.792	160,0	15:41'27.106
9	27.200	25.458	30.811	24.993	1'48.462	197,4	15:43'15.568
10	33.481	37.943	47.643	32.090	2'31.157	134,8	15:45'46.725
11	35.749	34.315	35.813	23.124	2'09.001	161,4	15:47'55.726
12	26.114	25.546	28.340	35.275	1'55.275P	216,9	15:49'51.001
			Samuele Buttarelli				
13	1'31.808	24.564	27.937	22.327	2'46.636P	**217,7**	15:52'37.637
14	26.576	24.197	27.651	22.538	1'40.962	216,9	15:54'18.599
15	26.068	24.167	**27.167**	22.277	1'39.679	216,9	15:55'58.278
16	26.243	24.095	27.406	22.365	1'40.109	216,4	15:57'38.387

05/06/2022 P = Box In/Out - C = Tempo Invalidato

Powered by FICr PERUGIA TIMING

ACI Racing Weekend Misano, 4-5 Giugno 2022
Campionato Italiano GT Sprint - Analisi Tempi Gara 2

Misano Circuit Sic 58 4.226 m

Start at 15:23'17.378

17	26.019	24.250	27.444	22.497	1'40.210	217,3	15:59'18.597
18	25.760	24.045	27.392	22.196	1'39.393	216,0	16:00'57.990
19	25.649	23.893	27.355	22.394	1'39.291	216,4	16:02'37.281
20	25.635	**23.830**	27.283	22.326	1'39.074	216,4	16:04'16.355
21	25.679	23.981	27.283	**22.162**	1'39.105	216,0	16:05'55.460
22	25.728	23.889	27.186	22.253	1'39.056	216,0	16:07'34.516
23	26.219	24.195	27.181	22.323	1'39.918	216,0	16:09'14.434
24	**25.591**	23.843	27.229	22.268	**1'38.931**	215,6	16:10'53.365
25	25.934	24.456	27.577	22.586	1'40.553	215,1	16:12'33.918
26	26.400	24.465	28.136	23.280	1'42.281	213,9	16:14'16.199
27	26.110	25.395	28.374	23.459	1'43.338	213,0	16:15'59.537

Tempo di gara 52'42.159

334 SR&R (1'45.779)

Giro	Seg.1	Seg.2	Seg.3	Seg.4	T. Giro	km/h	Local Time
			Emilio Gennaro Rocchi				
1		29.146	32.304	26.468	2'13.382	198,5	15:25'30.760
2	29.566	28.477	32.065	26.168	1'56.276	202,6	15:27'27.036
3	30.903	28.917	34.597	27.229	2'01.646	200,4	15:29'28.682
4	30.292	28.611	37.028	36.199	2'12.130	201,5	15:31'40.812
5	33.833	37.447	36.156	26.161	2'13.597	178,8	15:33'54.409
6	29.542	28.576	51.640	36.228	2'25.986	104,9	15:36'20.395
7	45.635	47.765	1'00.367	30.261	3'04.028	74,8	15:39'24.423
8	32.093	30.729	44.478	27.150	2'14.450	154,7	15:41'38.873
9	30.564	29.563	32.545	25.972	1'58.644	202,2	15:43'37.517
10	32.019	29.847	40.222	34.434	2'16.522	151,0	15:45'54.039
11	36.768	34.609	34.509	27.871	2'13.757	186,2	15:48'07.796
12	29.991	28.638	31.665	26.002	1'56.296	202,2	15:50'04.092
13	29.947	28.598	31.648	26.580	1'56.773	203,8	15:52'00.865
14	30.005	28.642	33.212	45.096	2'16.955P	200,4	15:54'17.820
			Alfredo Salerno				
15	1'48.956	26.171	29.838	24.208	3'09.173P	204,9	15:57'26.993
16	27.237	26.826	29.964	25.193	1'49.220	206,1	15:59'16.213
17	28.636	26.136	28.917	23.880	1'47.569	206,1	16:01'03.782
18	**26.859**	26.182	29.305	24.626	1'46.972	205,7	16:02'50.754
19	27.078	26.078	**28.632**	23.991	**1'45.779**	**206,9**	16:04'36.533
20	27.673	25.944	30.431	24.548	1'48.596	205,7	16:06'25.129
21	27.593	25.744	29.624	**23.709**	1'46.670	206,1	16:08'11.799
22	26.921	26.358	29.082	24.093	1'46.454	205,7	16:09'58.253
23	27.141	**25.729**	29.237	23.944	1'46.051	204,9	16:11'44.304
24	27.813	25.730	28.971	23.883	1'46.397	205,7	16:13'30.701
25	26.980	26.195	28.958	24.156	1'46.289	204,5	16:15'16.990
26	27.147	25.755	30.131	23.970	1'47.003	205,3	16:17'03.993

Tempo di gara 53'46.615

371 Ebimotors (1'37.473)

Giro	Seg.1	Seg.2	Seg.3	Seg.4	T. Giro	km/h	Local Time
			Gianluigi Piccioli				
1		24.969	29.126	22.361	1'53.243	219,1	15:25'10.621
2	25.950	24.252	27.686	22.413	1'40.301	219,1	15:26'50.922
3	26.757	28.220	30.717	26.474	1'52.168	217,7	15:28'43.090
4	29.744	51.537	49.299	35.789	2'46.369	125,3	15:31'29.459
5	33.143	37.653	37.781	24.257	2'12.834	198,5	15:33'42.293
6	26.475	24.752	34.500	39.121	2'04.848	204,5	15:35'47.141
7	43.796	50.179	1'01.015	37.625	3'12.615	78,0	15:38'59.756
8	39.189	34.807	49.051	22.590	2'25.637	173,6	15:41'25.393
9	26.631	24.744	31.565	24.788	1'47.728	211,4	15:43'13.121
10	32.962	39.391	45.268	33.234	2'30.855	166,7	15:45'43.976
11	36.067	35.274	36.044	22.744	2'10.129	166,2	15:47'54.105
12	25.937	24.099	28.118	35.063	1'53.217P	220,4	15:49'47.322
			Vito Postiglione				
13	1'29.143	24.583	27.565	23.102	2'44.393P	220,9	15:52'31.715
14	25.573	23.670	27.161	22.314	1'38.718	220,9	15:54'10.433
15	25.489	23.660	26.992	**21.843**	1'37.984	221,3	15:55'48.417
16	25.073	24.169	27.130	22.045	1'38.417	221,3	15:57'26.834
17	25.546	24.288	27.434	21.971	1'39.239	223,1	15:59'06.073
18	25.098	23.716	**26.649**	22.263	1'37.726	221,8	16:00'43.799
19	25.613	23.759	26.849	21.913	1'38.134	222,7	16:02'21.933
20	25.256	**23.549**	26.762	21.906	**1'37.473**	222,7	16:03'59.406
21	25.242	23.778	26.887	21.865	1'37.772	222,7	16:05'37.178
22	25.203	23.671	26.889	22.031	1'37.794	222,7	16:07'14.972
23	**25.058**	23.809	27.381	22.477	1'38.725	**223,6**	16:08'53.697
24	25.520	23.610	26.871	21.915	1'37.916	222,7	16:10'31.613
25	25.284	23.653	26.986	22.024	1'37.947	220,9	16:12'09.560
26	25.149	23.736	26.907	22.053	1'37.845	221,8	16:13'47.405
27	25.276	23.763	26.901	21.982	1'37.922	221,8	16:15'25.327
28	25.344	23.874	27.230	22.258	1'38.706	221,3	16:17'04.033

Tempo di gara 53'46.655

372 Krypton Motorsport (1'40.730)

Giro	Seg.1	Seg.2	Seg.3	Seg.4	T. Giro	km/h	Local Time
			Diego Locanto				
1		25.166	29.185	22.912	1'55.285	217,3	15:25'12.663
2	**26.277**	**24.065**	**27.746**	22.642	**1'40.730**	**219,1**	15:26'53.393
3	26.683	31.421	30.187	25.475	1'53.766	215,6	15:28'47.159
4	29.502	51.795	49.598	35.139	2'46.034	149,2	15:31'33.193
5	32.995	36.413	38.295	23.443	2'11.146	190,1	15:33'44.339
6	27.167	24.603	40.991	38.096	2'10.857	97,0	15:35'55.196
7	42.840	48.173	1'00.097	36.359	3'07.469	78,5	15:39'02.665
8	38.924	34.994	49.043	**22.478**	2'25.439	157,4	15:41'28.104

Tempo di gara 18'10.726

389 Krypton Motorsport (1'37.636)

Giro	Seg.1	Seg.2	Seg.3	Seg.4	T. Giro	km/h	Local Time
			Tazio Pieri				
1		24.219	27.411	22.521	1'47.302	218,6	15:25'04.680
2	25.296	**23.825**	**26.852**	**21.663**	**1'37.636**	219,5	15:26'42.316
3	25.456	25.306	36.006	27.936	1'54.704	158,8	15:28'37.020
4	29.379	49.820	48.641	33.038	2'40.878	112,5	15:31'17.898
5	35.161	38.597	39.384	25.839	2'18.981	139,4	15:33'36.879
6	**25.265**	23.902	27.831	41.785	1'58.783	**220,0**	15:35'35.662
7	44.144	49.062	59.930	38.755	3'11.891	79,0	15:38'47.553
8	41.238	34.767	52.825	22.703	2'31.533	133,7	15:41'19.086

Tempo di gara 18'01.708

391 Antonelli Motorsport (1'37.684)

Giro	Seg.1	Seg.2	Seg.3	Seg.4	T. Giro	km/h	Local Time
			Gianluca Carboni				
1		25.205	28.857	22.219	1'52.667	211,4	15:25'10.045
2	25.691	24.396	27.964	22.139	1'40.190	211,4	15:26'50.235
3	26.400	28.341	30.800	26.300	1'51.841	209,7	15:28'42.076
4	30.009	51.543	48.853	35.599	2'46.004	127,7	15:31'28.080
5	33.447	38.055	37.348	24.388	2'13.238	191,2	15:33'41.318
6	27.026	24.884	32.136	38.933	2'02.979	208,5	15:35'44.297
7	44.296	49.192	59.670	41.222	3'14.380	86,0	15:38'58.677
8	38.999	34.907	49.740	22.387	2'26.033	174,5	15:41'24.710
9	26.815	24.711	30.662	24.954	1'47.142	201,5	15:43'11.852
10	33.430	39.573	45.064	33.284	2'31.351	148,4	15:45'43.203
11	36.071	35.487	36.069	22.419	2'10.046	156,5	15:47'53.249
12	25.992	24.374	28.164	33.756	1'52.286P	211,8	15:49'45.535
			Lorenzo Pegoraro				
13	1'38.082	24.118	27.933	22.356	2'52.489P	212,2	15:52'38.024
14	26.734	23.957	27.800	22.410	1'40.901	210,5	15:54'18.925
15	26.041	24.134	27.399	21.940	1'39.514	213,4	15:55'58.439
16	25.436	23.700	27.267	21.729	1'38.132	212,6	15:57'36.571
17	25.096	23.723	27.094	23.327	1'39.240	215,6	15:59'15.811
18	25.477	23.834	27.530	22.130	1'38.971	211,8	16:00'54.782
19	25.444	23.708	27.068	21.834	1'38.054	214,3	16:02'32.836
20	25.335	23.631	27.004	**21.714**	**1'37.684**	216,0	16:04'10.520
21	25.394	23.612	27.382	21.909	1'38.297	213,9	16:05'48.817
22	25.350	**23.538**	27.005	21.816	1'37.709	213,9	16:07'26.526

05/06/2022 P = Box In/Out - C = Tempo Invalidato

Powered by FICr PERUGIA TIMING

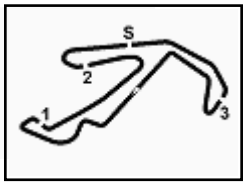

ACI Racing Weekend Misano, 4-5 Giugno 2022
Campionato Italiano GT Sprint - Analisi Tempi Gara 2

Misano Circuit Sic 58 4.226 m

Start at 15:23'17.378

Tempo di gara 53'54.092

23	25.293	23.856	27.194	21.840	1'38.183	214,3	16:09'04.709
24	25.312	23.982	27.347	21.892	1'38.533	213,0	16:10'43.242
25	25.338	23.850	27.505	22.148	1'38.841	213,9	16:12'22.083
26	25.807	23.954	27.047	22.356	1'39.164	**216,4**	16:14'01.247
27	25.294	23.830	27.034	21.773	1'37.931	213,4	16:15'39.178
28	**25.071**	23.750	**26.884**	22.026	1'37.731	215,6	16:17'16.909

Tempo di gara 53'59.531

396 EF Group (1'40.112)

Giro	Seg.1	Seg.2	Seg.3	Seg.4	T. Giro	km/h	Local Time
			Pierluigi Alessandri				
1		25.079	29.560	23.083	1'56.569	217,3	15:25'13.947
2	26.074	**24.305**	**27.480**	**22.253**	**1'40.112**	**218,6**	15:26'54.059
3	**25.847**	32.426	29.314	24.212	1'51.799	213,9	15:28'45.858
4	29.185	52.478	49.665	35.002	2'46.330	146,5	15:31'32.188
5	33.232	36.655	38.212	23.653	2'11.752	192,9	15:33'43.940

Tempo di gara 10'26.562

397 EF Group (1'38.663)

Giro	Seg.1	Seg.2	Seg.3	Seg.4	T. Giro	km/h	Local Time
			Emanuele Tabacchi				
1		**24.159**	27.353	22.943	1'48.406	**220,9**	15:25'05.784
2	25.511	24.448	**27.023**	**21.681**	**1'38.663**	219,5	15:26'44.447
3	**25.361**	24.453	36.037	27.734	1'53.585	161,4	15:28'38.032
4	29.067	50.901	48.749	33.100	2'41.817	137,1	15:31'19.849
5	34.723	38.557	39.389	25.658	2'18.327	142,1	15:33'38.176

Tempo di gara 10'20.798

398 Autorlando Sport

Giro	Seg.1	Seg.2	Seg.3	Seg.4	T. Giro	km/h	Local Time
			Antonio Maria Macripò				
1		25.075	**29.549**	**22.724**	1'55.869	217,7	15:25'13.247

Tempo di gara 1'55.869

399 Tsunami RT (1'37.438)

Giro	Seg.1	Seg.2	Seg.3	Seg.4	T. Giro	km/h	Local Time
			Giovanni Berton				
1		24.649	27.214	22.051	1'48.631	218,6	15:25'06.009
2	25.767	24.134	27.237	21.838	1'38.976	220,9	15:26'44.985
3	25.448	24.568	35.884	27.552	1'53.452	145,6	15:28'38.437
4	29.241	50.918	48.938	33.165	2'42.262	151,3	15:31'20.699
5	34.970	38.265	39.420	24.952	2'17.607	164,9	15:33'38.306
6	25.775	24.144	29.548	41.489	2'00.956	213,0	15:35'39.262
7	44.043	48.671	1'00.101	40.183	3'12.998	80,5	15:38'52.260
8	40.335	33.384	51.658	22.686	2'28.063	176,8	15:41'20.323
9	25.685	24.271	27.261	29.141	1'46.358	219,5	15:43'06.681
10	32.474	40.045	44.923	33.217	2'30.659	133,0	15:45'37.340
11	34.842	37.406	36.323	23.300	2'11.871	128,7	15:47'49.211
12	25.538	24.105	26.821	21.780	1'38.244	220,4	15:49'27.455
13	**25.318**	23.766	**26.693**	**21.661**	**1'37.438**	220,4	15:51'04.893
14	25.694	24.156	26.726	21.717	1'38.293	220,4	15:52'43.186
15	26.218	23.921	27.029	21.834	1'39.002	220,0	15:54'22.188
16	25.371	23.882	26.924	21.902	1'38.079	219,5	15:56'00.267
17	25.341	23.718	27.011	1'23.951	2'40.021P	**221,8**	15:58'40.288
			Lorenzo Bontempelli				
18	42.941	24.449	27.302	22.176	1'56.868P	218,6	16:00'37.156
19	25.714	23.828	27.337	21.993	1'38.872	219,1	16:02'16.028
20	25.648	24.119	27.147	22.170	1'39.084	220,4	16:03'55.112
21	25.897	23.953	27.139	22.181	1'39.170	220,0	16:05'34.282
22	25.507	23.816	27.257	22.273	1'38.853	220,0	16:07'13.135
23	26.206	23.962	27.723	22.524	1'40.415	220,9	16:08'53.550
24	26.566	24.084	27.328	21.894	1'39.872	220,4	16:10'33.422
25	25.572	**23.715**	27.724	22.084	1'39.095	220,4	16:12'12.517
26	25.528	24.046	27.282	22.000	1'38.856	220,0	16:13'51.373
27	25.718	24.013	27.417	22.192	1'39.340	219,1	16:15'30.713
28	25.737	24.100	28.461	22.459	1'40.757	216,9	16:17'11.470

05/06/2022 P = Box In/Out - C = Tempo Invalidato

Powered by FICr PERUGIA TIMING

ACI Racing Weekend Misano, 4-5 Giugno 2022

Campionato Italiano GT Sprint - Pit Times Gara 2

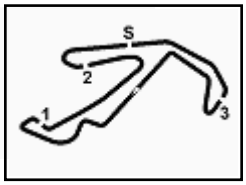

Misano Circuit Sic 58 4.226 m

Inizio: 15:23'17.378 1: 15:48'17.378 / 15:58'17.378

No.	Concorrente	Conduttore		Tempo di gara	Orario Locale	Durata Sosta	Tempo Rif.	Differenza	Penalità
1	Audi Sport Italia	M.BUTTI	Ingresso Box	30'46.803	15:54'04.181				
		S.PATRINICOLA	Uscita Box	32'42.632	15:56'00.010	**1'55.829** (1)	1'53.000		
3	Easy Race	R.AGOSTINI	Ingresso Box	33'47.858	15:57'05.236				
		D.VEBSTER	Uscita Box	35'12.358	15:58'29.736	**1'24.500** (1)	1'23.000		
9	Imperiale Racing	P.AUGUST	Ingresso Box	26'12.972	15:49'30.350				
			Uscita Box	27'40.317	15:50'57.695	**1'27.345** (1)	1'28.000	0.655	**1.965**
17	Antonelli Motorsport	P.MEIJER	Ingresso Box	26'01.354	15:49'18.732				
		K.GALBIATI	Uscita Box	27'38.426	15:50'55.804	**1'37.072** (1)	1'38.000	0.928	**2.784**
25	AF Corse	A.COZZI	Ingresso Box	31'00.933	15:54'18.311				
			Uscita Box	32'39.435	15:55'56.813	**1'38.502** (1)	1'38.000		
27	Scuderia Baldini 27	D.DI AMATO	Ingresso Box	30'42.408	15:53'59.786				
		J.URCERA	Uscita Box	32'19.126	15:55'36.504	**1'36.718** (1)	1'38.000	1.282	**3.846**
39	AF Corse	H.HAN	Ingresso Box	26'05.253	15:49'22.631				
		A.NEGRO	Uscita Box	27'44.250	15:51'01.628	**1'38.997** (1)	1'33.000		
44	Antonelli Motorsport	J.RAPPANGE	Ingresso Box	30'53.054	15:54'10.432				
		E.PESCE	Uscita Box	32'30.680	15:55'48.058	**1'37.626** (1)	1'38.000	0.374	**1.122**
			Ingresso Box	35'36.247	15:58'53.625				
			Uscita Box	41'44.125	16:05'01.503	6'07.878			
50	BMW Italia Ceccato Racing	J.KLINGMANN	Ingresso Box	32'16.855	15:55'34.233				
		T.GLOCK	Uscita Box	33'50.078	15:57'07.456	**1'33.223** (1)	1'33.000		
55	Nova Race	L.MONCINI	Ingresso Box	30'46.042	15:54'03.420				
		J.GUIDETTI	Uscita Box	32'10.158	15:55'27.536	**1'24.116** (1)	1'23.000		
72	Scuderia Baldini 27	S.GAI	Ingresso Box	27'33.864	15:50'51.242				
		N.PANCIATICI	Uscita Box	28'58.078	15:52'15.456	**1'24.214** (1)	1'23.000		
77	Nova Race	D.DI FABIO	Ingresso Box	32'25.718	15:55'43.096				
		L.MAGNONI	Uscita Box	33'59.390	15:57'16.768	**1'33.672** (1)	1'33.000		
88	LP Racing	J.CECOTTO	Ingresso Box	30'42.992	15:54'00.370				
		M.DI GIUSTO	Uscita Box	32'35.923	15:55'53.301	**1'52.931** (1)	1'53.000	0.069	**0.207**
99	Nova Race	F.GUERRA	Ingresso Box	27'37.149	15:50'54.527				
		M.GRECO	Uscita Box	29'05.233	15:52'22.611	**1'28.084** (1)	1'28.000		
207	Nova Race	A.SCHJERPEN	Ingresso Box	26'23.388	15:49'40.766				
		A.MARCHETTI	Uscita Box	28'18.191	15:51'35.569	**1'54.803** (1)	1'53.000		
228	Nova Race	F.FERRI	Ingresso Box	28'07.563	15:51'24.941				
		F.BENCIVENNI	Uscita Box	30'02.240	15:53'19.618	**1'54.677** (1)	1'53.000		
274	Autorlando Sport	M.FONDI	Ingresso Box	26'25.605	15:49'42.983				
		D.CERATI	Uscita Box	28'17.300	15:51'34.678	**1'51.695** (1)	1'48.000		
301	Tsunami RT	F.LINOSSI	Ingresso Box	32'51.147	15:56'08.525				
		V.PIRIA	Uscita Box	34'21.871	15:57'39.249	**1'30.724** (1)	1'23.000		
302	Di Leo Enrico	.POPPY	Ingresso Box	29'24.401	15:52'41.779				
		E.DI LEO	Uscita Box	30'48.537	15:54'05.915	**1'24.136** (1)	1'23.000		
303	Bonaldi Motorsport	A.MENDEZ	Ingresso Box	26'13.554	15:49'30.932				
			Uscita Box	27'42.823	15:51'00.201	**1'29.269** (1)	1'28.000		
			Ingresso Box	54'34.152	16:17'51.530				
305	Team Italy	R.FIDEL CASTILLO	Ingresso Box	26'11.790	15:49'29.168				
		L.ATTIANESE	Uscita Box	27'53.607	15:51'10.985	**1'41.817** (1)	1'28.000		
306	Team Italy	E.SCALVINI	Ingresso Box	27'49.668	15:51'07.046				
		G.BARRI	Uscita Box	29'26.342	15:52'43.720	**1'36.674** (1)	1'38.000	1.326	**3.978**
311	Ebimotors	J.NELSON	Ingresso Box	28'22.668	15:51'40.046				
		D.AMADUZZI	Uscita Box	29'51.667	15:53'09.045	**1'28.999** (1)	1'23.000		

Powered by FICr PERUGIA TIMING

ACI Racing Weekend Misano, 4-5 Giugno 2022
Campionato Italiano GT Sprint - Pit Times Gara 2

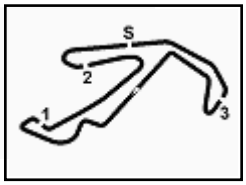

Misano Circuit Sic 58 4.226 m

Inizio: 15:23'17.378 1: 15:48'17.378 / 15:58'17.378

No.	Concorrente	Conduttore		Tempo di gara	Orario Locale	Durata Sosta	Tempo Rif.	Differenza	Penalità
312	Best Lap	G.TIBALDO	Ingresso Box	29'34.709	15:52'52.087				
		G.MARZIALETTI	Uscita Box	31'12.339	15:54'29.717	**1'37.630** (1)	1'23.000		
318	Best Lap	G.SIMONELLI	Ingresso Box	26'21.131	15:49'38.509				
		M.PITORRI	Uscita Box	27'46.154	15:51'03.532	**1'25.023** (1)	1'23.000		
322	Krypton Motorsport	A.MAINETTI	Ingresso Box	27'58.227	15:51'15.605				
		S.GATTUSO	Uscita Box	29'22.017	15:52'39.395	**1'23.790** (1)	1'23.000		
323	Easy Race	L.COLUCCIO	Ingresso Box	32'39.848	15:55'57.226				
		R.MAZZOLA	Uscita Box	34'27.877	15:57'45.255	**1'48.029** (1)	1'48.000		
333	SR&R	A.BERTON	Ingresso Box	26'18.967	15:49'36.345				
		S.BUTTARELLI	Uscita Box	27'47.144	15:51'04.522	**1'28.177** (1)	1'23.000		
334	SR&R	E.ROCCHI	Ingresso Box	30'43.500	15:54'00.878				
		A.SALERNO	Uscita Box	32'31.248	15:55'48.626	**1'47.748** (1)	1'23.000		
371	Ebimotors	G.PICCIOLI	Ingresso Box	26'17.108	15:49'34.486				
		V.POSTIGLIONE	Uscita Box	27'41.532	15:50'58.910	**1'24.424** (1)	1'23.000		
391	Antonelli Motorsport	G.CARBONI	Ingresso Box	26'15.189	15:49'32.567				
		L.PEGORARO	Uscita Box	27'48.817	15:51'06.195	**1'33.628** (1)	1'28.000		
397	EF Group	E.TABACCHI	Ingresso Box	12'20.999	15:35'38.377				
399	Tsunami RT	G.BERTON	Ingresso Box	34'21.051	15:57'38.429				
		L.BONTEMPELLI	Uscita Box	35'47.693	15:59'05.071	**1'26.642** (1)	1'23.000		

6	Imperiale Racing	Alberto Maria Di Folco
372	Krypton Motorsport	Diego Locanto
389		Tazio Pieri
396	EF Group	Pierluigi Alessandri
398	Autorlando Sport	Antonio Maria Macripò

Powered by FICr PERUGIA TIMING

6.7

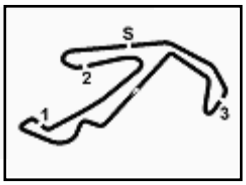

Misano Circuit Sic 58 4.226 m

ACI Racing Weekend Misano, 4-5 Giugno 2022

Campionato Italiano GT Sprint - Meteo Gara 2

Session started 15:24 - Session ended 16:18

Air Temperature

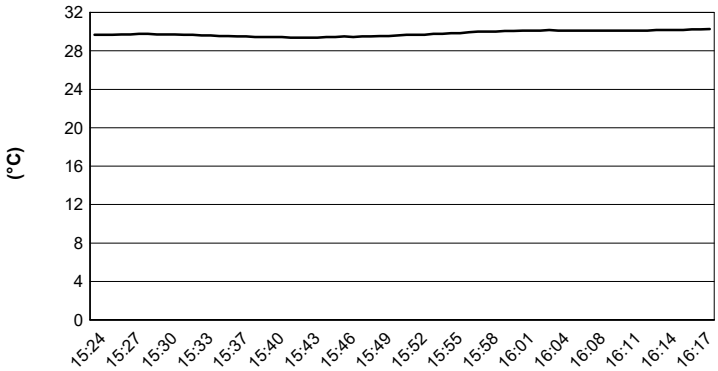

Track Temperature

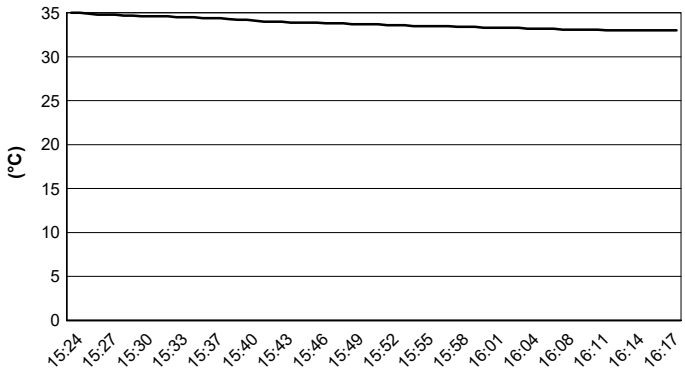

Air Pressure

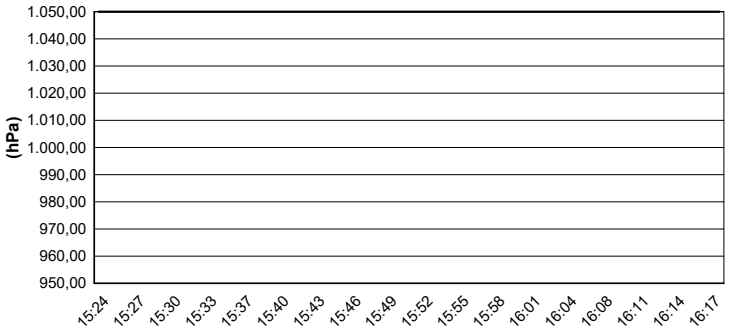

Humidity

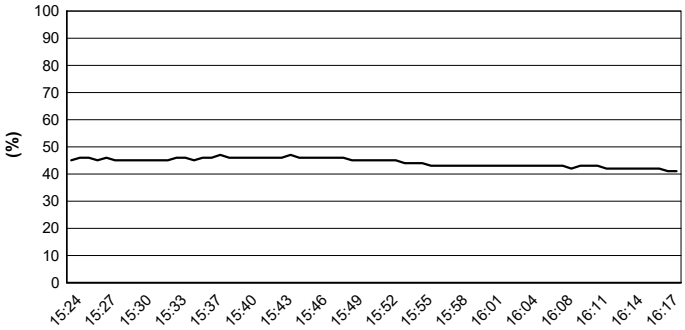

Wind Speed

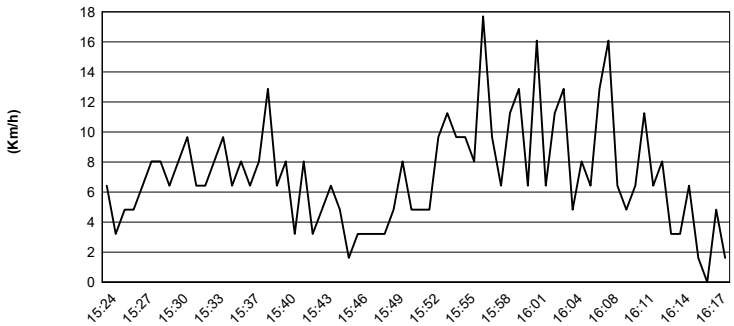

Wind Direction

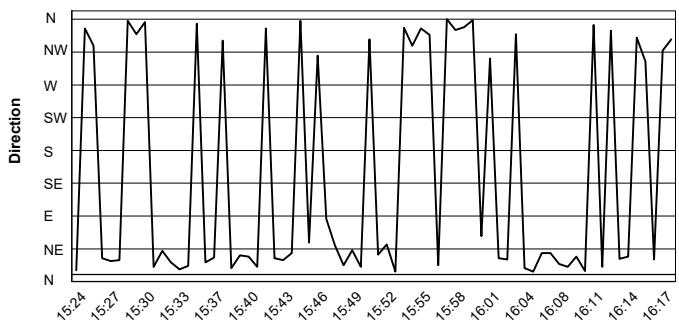

05/06/2022

Powered by FICr PERUGIA TIMING

6.11

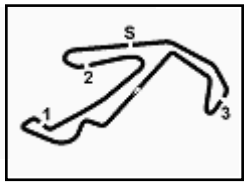

Misano Circuit Sic 58 4.226 m

ACI Racing Weekend Misano, 4-5 Giugno 2022

Campionato Italiano GT Sprint - Griglia Gara 2 (Durata: 50' +1 Giro)

19	311	NELSON J.	Ebimotors	Porsche	1'44.215
18	228	FERRI F.	Nova Race	Mercedes	1'42.981
17	318	SIMONELLI G.	Best Lap	Ferrari	1'40.102
16	396	ALESSANDRI P.	EF Racing	Porsche	1'38.571
15	333	BERTON A.	SR&R	Ferrari	1'39.219
14	371	PICCIOLI G.	Ebimotors	Porsche	1'38.609
13	306	SCALVINI E.	Team Italy	Lamborghini	1'38.023
12	303	MENDEZ A.	Bonaldi Motorsport	Lamborghini	1'37.620
11	305	FIDEL CASTILLO R	Team Italy	Lamborghini	1'37.436
10	302	POPPY .	AB Motorsport	Porsche	1'37.186
9	389	PIERI T.	Krypton Motorsport	Porsche	1'36.910
8	25	COZZI A.	AF Corse	Ferrari	1'35.941
7	39	HAN H.	AF Corse	Ferrari	1'35.010
6	77	DI FABIO D.	Nova Race	Honda	1'33.750
5	99	GUERRA F.	Nova Race	Honda	1'33.206
4	55	MONCINI L.	Nova Race	Honda	1'32.917
3	1	BUTTI M.	Audi Sport Italia	Audi	1'32.898
2	27	DI AMATO D.	Scuderia Baldini 27	Ferrari	1'32.785
1	6	DI FOLCO A.	Imperiale Racing	Lamborghini	1'32.513

334	ROCCHI E.	SR&R	Ferrari	1'52.982
274	FONDI M.	Autorlando Sport	Porsche	1'43.792
207	SCHJERPEN A.	Nova Race	Mercedes	1'42.784
398	MACRIPÒ A.	Autorlando Sport	Porsche	1'39.590
372	LOCANTO D.	Krypton Motorsport	Porsche	1'39.468
312	TIBALDO G.	Best Lap	Ferrari	1'38.794
322	MAINETTI A.	Krypton Motorsport	Porsche	1'38.196
391	CARBONI G.	Antonelli Motorsport	Lamborghini	1'37.627
397	TABACCHI E.	EF Racing	Porsche	1'37.548
301	LINOSSI F.	Tsunami RT	Porsche	1'37.392
399	BERTON G.	Tsunami RT	Porsche	1'36.977
323	COLUCCIO L.	Easy Race	Ferrari	1'36.742
9	AUGUST P.	Imperiale Racing	Lamborghini	1'35.696
44	RAPPANGE J.	Antonelli Motorsport	Mercedes	1'33.751
17	MEIJER P.	Antonelli Motorsport	Mercedes	1'33.209
50	KLINGMANN J.	BMW Italia Ceccato Racing	BMW	1'32.978
88	CECOTTO J.	LP Racing	Lamborghini	1'32.905
72	GAI S.	Scuderia Baldini 27	Ferrari	1'32.817
3	AGOSTINI R.	Easy Race	Ferrari	1'32.653

Il concorrente n 396 (EF Racing) è stato retrocesso di 4 posizioni con decisione n. 16 dei CC.SS.

05/06/2022 .....

Powered by FICr PERUGIA TIMING